

交付運用報告書

J A T O P I X オープン

商品分類（追加型投信／国内／株式／インデックス型）

第24期（決算日：2022年5月25日）

作成対象期間：2021年5月26日～2022年5月25日

第24期末（2022年5月25日）	
基準価額	15,794円
純資産総額	13,115百万円
第24期	
騰落率	△0.4%
分配金合計	285円

（注）騰落率は、分配金（税込み）を分配時に再投資したものとみなして計算しています。

受益者の皆様へ

平素は格別のお引立てに預かり厚く御礼申し上げます。

「J A T O P I X オープン」はこの度、第24期の決算を行いました。ここに、期中の運用状況等をご報告申し上げます。

この投資信託は、わが国の金融商品取引所に上場されている株式を主要投資対象とし、東証株価指数（TOPIX）の動きに連動する投資成果を目指して運用を行います。

今後とも一層のお引き立てを賜りますよう、お願い申し上げます。

- 当ファンドは、投資信託約款において運用報告書（全体版）に記載すべき事項を、電磁的方法によりご提供する旨を定めております。
- 運用報告書（全体版）は、受益者のご請求により交付されます。交付をご請求される方は、販売会社までお問い合わせください。右記<照会先>ホームページの「ファンドラインナップ」から当ファンドのファンド名称を選択することにより、「各種資料」より運用報告書（全体版）を閲覧およびダウンロードすることができます。

<照会先>

- ホームページアドレス
<https://www.ja-asset.co.jp/>
- お客様専用フリーダイヤル
0120-439-244
（受付時間：営業日の午前9時～午後5時、土・日・休日・12月31日～1月3日を除く）



NZAM

農林中金全共連アセットマネジメント株式会社

〒102-0093 東京都千代田区平河町2-7-9

《運用経過》

【当期中の基準価額等の推移について】

(第24期：2021年5月26日～2022年5月25日)



第24期首：16,140円
 第24期末：15,794円
 (既払分配金 285円)
 騰落率：△0.4%
 (分配金再投資ベース)

- ・ベンチマークは、東証株価指数（TOPIX）です。詳細は、最終ページの《指数に関して》をご参照ください。
- ・ベンチマークは、期首の値をファンドの基準価額と同一になるように指数化しています。
- ・分配金再投資基準価額は、分配金（税込み）を分配時に再投資したものとみなして計算したもので、ファンドの運用の実質的なパフォーマンスを示すものです。
- ・実際のファンドにおいては、分配金を再投資するかどうかについてはお客様がご利用のコースにより異なります。また、ファンドの購入価額により課税条件も異なります。従って、各個人のお客様の損益の状況を示すものではありません。

【基準価額の主な変動要因】

基準価額は、期首16,140円で始まり、相場の動きを反映する形で推移し、期末16,079円（分配金込み）となり、騰落率は0.4%の下落となりました。

□ マイナス要因

1月以降、米国の緩和的金融政策の終了に対する警戒感やウクライナ情勢の緊迫化などを背景として国内株式市場が下落したことが、基準価額の主な下落要因となりました。

■ 1万口当たりの費用明細

項 目	当期 2021年5月26日 ～2022年5月25日		項目の概要
	金 額 円	比 率 %	
(a) 信託報酬 (投信会社) (販売会社) (受託会社)	99 (43) (43) (13)	0.605 (0.264) (0.264) (0.077)	(a) 信託報酬＝期中の平均基準価額×信託報酬率 投信会社によるファンドの運用の対価 分配・換金・償還金の支払、運用報告書の送付、口座管理等に係る費用 受託会社によるファンド運用財産の保管、管理、運用指図実行等の対価
(b) 売買委託手数料 (株式) (先物・オプション)	1 (1) (0)	0.005 (0.005) (0.000)	(b) 売買委託手数料＝期中の売買委託手数料÷期中の平均受益権口数 有価証券等を売買する際に売買仲介人に支払う手数料 先物・オプションを取引する際に売買仲介人に支払う手数料
(c) その他費用 (監査費用)	1 (1)	0.003 (0.003)	(c) その他費用＝期中のその他費用÷期中の平均受益権口数 監査法人等に支払うファンドの監査に係る費用
合 計	101	0.613	
期中の平均基準価額は、16,442円です。			

(注1) 期中の費用（消費税のかかるものは消費税を含む）は、追加、解約によって受益権口数に変動があるため、簡便法により算出した結果です。

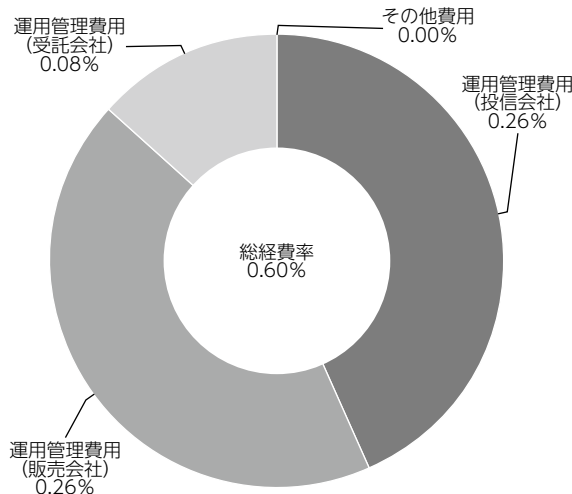
(注2) 「比率」欄は1万口当たりのそれぞれの費用金額を期中の平均基準価額で除して100を乗じたものです。

(注3) 各項目毎に円未満は四捨五入してあります。

(参考情報)

■ 総経費率

当期中の運用・管理にかかった費用の総額（原則として、募集手数料、売買委託手数料及び有価証券取引税を除く。）を期中の平均受益権口数に期中の平均基準価額（1口当たり）を乗じた数で除した総経費率（年率）は0.60%です。



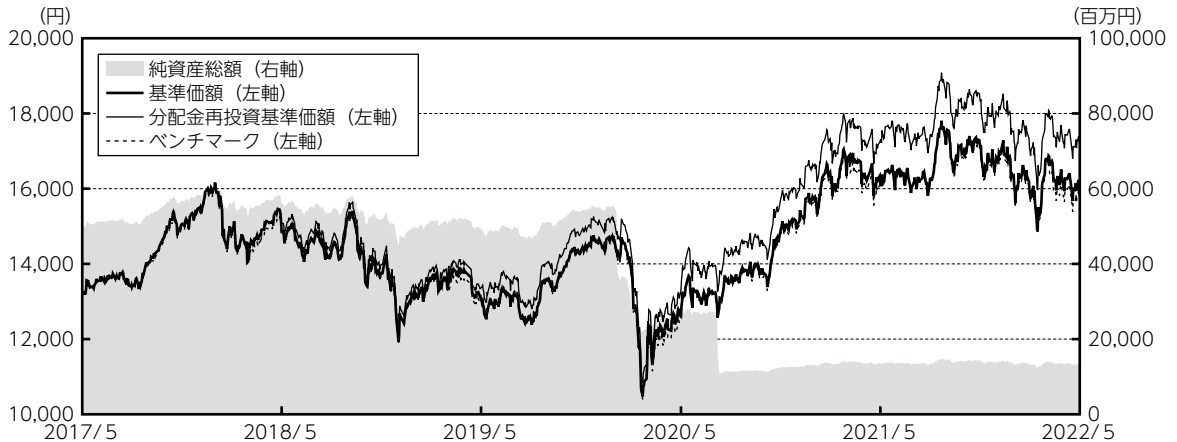
(注1) 費用は、1万口当たりの費用明細において用いた簡便法により算出したものです。

(注2) 各費用は、原則として、募集手数料、売買委託手数料及び有価証券取引税を含みません。

(注3) 各比率は、年率換算した値です。

(注4) 上記の前提条件で算出したものです。このため、これらの値はあくまでも参考であり、実際に発生した費用の比率とは異なります。

【最近5年間の基準価額等の推移について】



- ・ 分配金再投資基準価額は、分配金（税込み）を分配時に再投資したものとみなして計算したもので、ファンドの運用の実質的なパフォーマンスを示すものです。また課税条件によっては、騰落率は一律に受益者の収益率を示すものではない点にご留意ください（以下同じ）。
- ・ 実際のファンドにおいては、分配金を再投資するかどうかについてはお客様がご利用のコースにより異なります。また、ファンドの購入価額により課税条件も異なります。従って、各個人のお客様の損益の状況を示すものではありません。
- ・ 分配金再投資基準価額、ベンチマークは、2017年5月25日の値を基準価額と同一となるように指数化しています。

ベンチマークは、東証株価指数（TOPIX）です。
詳細は、最終ページの「指数に関して」をご参照下さい。

■最近5年間の年間騰落率

	2017/5/25 期首	2018/5/25 決算日	2019/5/27 決算日	2020/5/25 決算日	2021/5/25 決算日	2022/5/25 決算日
基準価額（円）	13,277	14,847	12,958	12,608	16,140	15,794
期間分配金合計（税込み）（円）	—	240	225	255	260	285
分配金再投資基準価額騰落率（%）	—	13.6	△11.2	△0.7	30.1	△0.4
ベンチマーク騰落率（%）	—	12.2	△12.7	△2.9	27.8	△2.2
純資産総額（百万円）	50,137	55,967	48,826	25,888	13,414	13,115

（注）ファンド年間騰落率は、分配金がある場合は分配金（税込み）を再投資したものとして計算します。実際のファンドにおいては、分配金を再投資するか否かは受益者ごとに異なり、また課税条件によっても異なるため、上記の騰落率は一律に受益者の収益率を示すものではない点にご留意ください。

【投資環境について】

(第24期：2021年5月26日～2022年5月25日)

東証株価指数（以下「TOPIX」という）は、期首1,919.52ポイントで始まり、期初から8月にかけては、国内での新型コロナウイルスの感染再拡大および緊急事態宣言の発令が重石となり、上値の重い推移となりました。9月には、菅首相が総裁選に不出馬の意向を示したことにより新政権の政策期待が高まったことから一時は上昇したものの、その後は中国企業の信用不安や米国10年国債利回り（以下「米国長期金利」という）の上昇を契機として下落しました。10月以降は、米国長期金利の上昇が一服したことや、衆議院選挙で自民党が絶対安定多数を確保したことにより政局の不透明感が後退したことなどが好感されて堅調に推移しましたが、11月下旬から1月にかけては新型コロナウイルス変異株の感染拡大懸念や米国の緩和的金融政策の終了に対する警戒感を背景に下落する局面が見られるなど、値動きの荒い展開となりました。2月から期末にかけては、ウクライナ情勢の緊迫化や、それに伴う資源高などが嫌気され下落しましたが、ウクライナ情勢の改善期待や円安の進展等により反発する場面も見られ、1,876.58ポイントで期末を迎えました。

【ポートフォリオについて】

当ファンドはTOPIXの動きに連動する投資成果を目指して運用を行います。

前述のような投資環境のもと、当期におきましては以下のような運用を行いました。

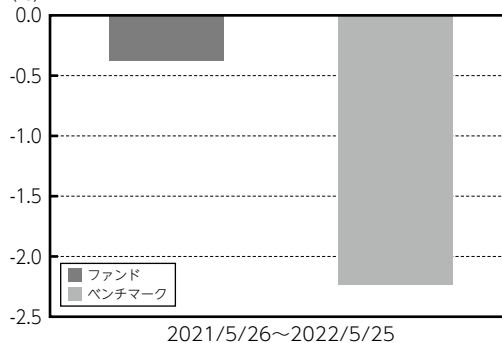
ポートフォリオにつきましては、わが国の金融商品取引所に上場されている株式を主要投資対象とし、TOPIXの動きに連動するようにポートフォリオを構築しました。具体的には、TOPIX構成比率が高い銘柄についてはTOPIXと同水準の比率で保有するよう努めるとともに、適宜組入銘柄の見直しや組入比率の調整等を行いました。組入銘柄数は、期首の1,534銘柄から期末には1,513銘柄となりました。

株式組入比率につきましては、TOPIX先物を活用しながら、期を通じて概ね高位な水準を維持しました。

【ベンチマークとの差異要因について】

ベンチマークであるTOPIXとの比較では、ベンチマークの騰落率-2.2%に対し、1.9%上回りました。この要因としてはファンドに組み入れている株式の配当金の影響（TOPIXでは、構成銘柄に生じる配当金は、指数に算入されません。）がプラスに寄与しました。

基準価額とベンチマークの対比（騰落率）



(注) 基準価額の騰落率は、配当金（税込み）を分配時に再投資したものとみなして計算しています。

【分配金について】

収益分配金につきましては、利子・配当収益を中心に基準価額水準、市況動向等を勘案し、1万口当たり285円（税込み）とさせていただきます。

なお、収益分配金に充てなかった収益につきましては、信託財産に留保し元本と同様の運用を行っております。

■分配原資の内訳 (1万口当たり、税込み)

項 目	第24期
	2021年5月26日 ～2022年5月25日
当期分配金 (円)	285
(対基準価額比率：%)	1.772
当期の収益 (円)	285
当期の収益以外 (円)	－
翌期繰越分配対象額 (円)	8,444

- (注1) 「対基準価額比率」は、当期分配金（税込み）の期末基準価額（分配金込み）に対する比率であり、ファンドの収益率とは異なる点にご留意ください。
- (注2) 「当期の収益」、「当期の収益以外」は小数以下切捨てで算出しているため合計が「当期分配金」と一致しない場合があります。
- (注3) 分配金は、決算日から起算して5営業日までに販売会社より支払いが開始されます。
- (注4) 分配金は、分配後の基準価額と個々の受益者の個別元本との差により普通分配金と元本払戻金（特別分配金）に分かれます。分配後の基準価額が個別元本と同額または上回る場合は全額普通分配金となります。分配後の基準価額が個別元本を下回る場合は、下回る部分に相当する金額が元本払戻金（特別分配金）、残りの部分が普通分配金となります。
- (注5) 元本払戻金（特別分配金）が発生した場合は、分配金発生時に個々の受益者の個別元本から当該元本払戻金（特別分配金）を控除した額が、その後の個々の受益者の個別元本となります。

分配が行われた場合、＜分配金再投資（累積投資）コース＞をご利用の方は、税引き後の分配金が各決算日現在の基準価額に基づいて自動的に再投資されます。

《今後の運用方針》

今後の運用につきましても、引き続きわが国の金融商品取引所に上場されている株式を主要投資対象として分散投資を行い、株式組入比率を高位に保つことにより、TOPIXとの高い連動性を維持するよう運用を行います。

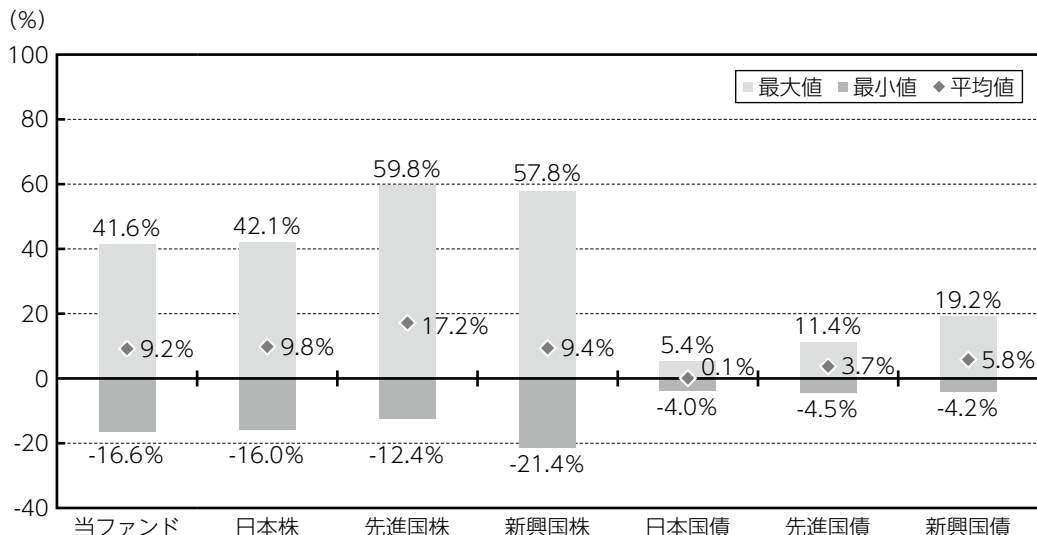
《お知らせ》

「東京証券取引所による市場区分の見直しに伴う約款の変更について」
東京証券取引所による市場区分の見直しに伴い、投資信託約款に記載している主要投資対象について、所要の変更を行い、2022年4月4日付で実施いたしました。

《当ファンドの概要》

商品分類	追加型投信／国内／株式／インデックス型
信託期間	無期限
運用方針	この投資信託は、東証株価指数（TOPIX）の動きに連動する投資成果を目指して運用を行います。
主要投資対象	わが国の金融商品取引所に上場されている株式を主要投資対象とします。
運用方法	株式への投資にあたっては、原則として東証株価指数（TOPIX）に採用されている銘柄の中から、300銘柄以上に分散投資を行います。 株式への投資割合には制限を設けません。 外貨建資産への投資は行いません。
分配方針	毎年5月25日（休業日の場合は翌営業日）に利息・配当収益および売買益（評価益を含みます。）等の全額を分配対象額とし、分配金額は、利息・配当収益を中心に、委託会社が基準価額水準、市況動向等を勘案して決定します。 ただし、分配対象額が少額の場合には、分配を行わないこともあります。 ※＜分配金再投資（累積投資）コース＞の場合、税引き後の分配金は、自動的に無手数料で再投資されます。

《当ファンドと代表的な資産クラスとの騰落率の比較》



* 2017年5月から2022年4月の5年間の各月末における1年間の騰落率の平均・最大・最小を、当ファンド及び他の代表的な資産クラスについて表示し、当ファンドと代表的な資産クラスを定量的に比較できるように作成したものです。

* 当ファンドの年間騰落率は、分配金（税込み）を再投資したものとみなして計算した年間騰落率が記載されていますので、実際の基準価額に基づいて計算した年間騰落率とは異なる場合があります。

* 各資産クラスの指数

日本株：東証株価指数（TOPIX）（配当込み）

先進国株：MSCI コクサイ・インデックス（税引前配当込み、円ベース）

新興国株：MSCI エマージング・マーケット・インデックス（円換算ベース）

日本国債：NOMURA-BPI国債

先進国債：FTSE世界国債インデックス（除く日本、円ベース）

新興国債：FTSE新興国市場国債インデックス（円ベース）

※詳細は最終ページの《指数に関して》をご参照ください。

（注）海外の指数は、為替ヘッジなしによる投資を想定して、円換算しております。

* 全ての資産クラスが当ファンドの投資対象とは限りません。

* 当ファンドは分配金再投資基準価額の騰落率です。

* 騰落率は直近前月末から60ヵ月遡った算出結果であり、当ファンドの決算日に対応した数値とは異なります。

《当該投資信託のデータ》

(2022年5月25日現在)

【組入上位10銘柄】

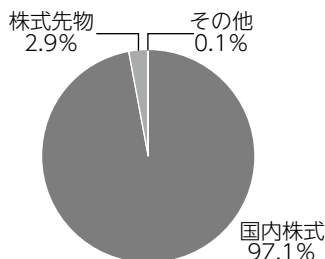
組入銘柄総数：1,513銘柄

	銘柄名	業種	比率 (%)
1	トヨタ自動車	輸送用機器	3.9
2	ソニーグループ	電気機器	2.7
3	キーエンス	電気機器	1.7
4	三菱UFJフィナンシャル・グループ	銀行業	1.7
5	日本電信電話	情報・通信業	1.6
6	東京エレクトロン	電気機器	1.4
7	KDDI	情報・通信業	1.3
8	リクルートホールディングス	サービス業	1.2
9	日立製作所	電気機器	1.2
10	三菱商事	卸売業	1.2

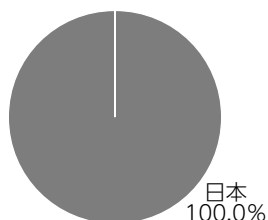
(注1) 比率は、純資産総額に対する有価証券評価額の割合です。

(注2) 全銘柄に関する詳細な情報等については、運用報告書（全体版）に記載されています。

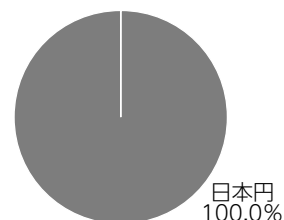
【資産別配分】



【国別配分】



【通貨別配分】



(注) 比率は、純資産総額に対する評価額の割合です。「その他」は現金、コール・ローン等です。

【純資産等】

項目	第24期末	
	2022年5月25日	
純資産総額	13,115,725,429円	
受益権総口数	8,304,385,418口	
1万口当たり基準価額	15,794円	

(注) 期中における追加設定元本額は39,876,683円、同解約元本額は47,095,103円です。

《指数に関して》

■ 「代表的な資産クラスとの騰落率の比較」 に用いた指数について

・東証株価指数（TOPIX）（配当込み）

東証株価指数（TOPIX）の指数値及び同指数に係る標章又は商標は、株式会社 J P X 総研又は株式会社 J P X 総研の関連会社（以下「J P X」といいます。）の知的財産であり、指数の算出、指数値の公表、利用など同指数に関するすべての権利・ノウハウ及び同指数に係る標章又は商標に関するすべての権利は J P X が有します。J P X は、同指数の指数値の算出又は公表の誤謬、遅延又は中断に対し、責任を負いません。本商品は、J P X により提供、保証又は販売されるものではなく、本商品の設定、販売及び販売促進活動に起因するいかなる損害に対しても J P X は責任を負いません。

・MSCI コクサイ・インデックス

MSCI コクサイ・インデックスは、MSCI Inc.が開発した株価指数で、同指数に対する著作権及びその他知的財産権はすべてMSCI Inc.に帰属します。

・MSCI エマージング・マーケット・インデックス

MSCI エマージング・マーケット・インデックスは、MSCI Inc.が開発した株価指数で、同指数に対する著作権及びその他知的財産権はすべてMSCI Inc.に帰属します。

・NOMURA-BPI国債

NOMURA-BPI国債は、野村證券株式会社が公表している指数で、その知的財産権は野村證券株式会社に帰属します。なお、野村證券株式会社は、対象インデックスを用いて行われる事業活動・サービスに関し一切責任を負いません。

・FTSE世界国債インデックス（除く日本）

FTSE世界国債インデックス（除く日本）はFTSE Fixed Income LLCにより運営されている債券インデックスです。同指数はFTSE Fixed Income LLCの知的財産であり、指数に関するすべての権利はFTSE Fixed Income LLCが有しています。

・FTSE新興国市場国債インデックス

FTSE新興国市場国債インデックスはFTSE Fixed Income LLCにより運営されている債券インデックスです。同指数はFTSE Fixed Income LLCの知的財産であり、指数に関するすべての権利はFTSE Fixed Income LLCが有しています。

(注) 海外の指数は、為替ヘッジなしによる投資を想定して、円換算しております。