

JA海外株式ファンド

設定日:2000年12月22日 償還日:無期限 決算日:9月16日(休業日の場合は翌営業日)

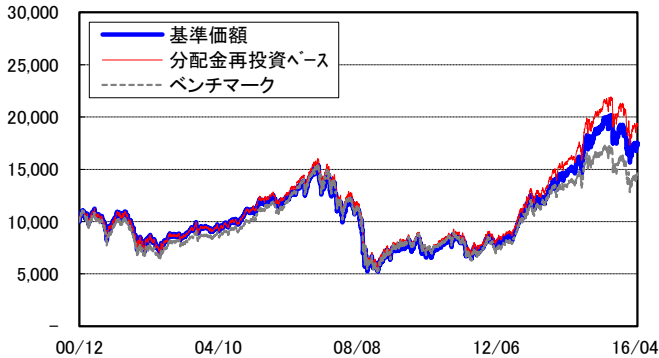
追加型投信/海外/株式

●商品の特徴

- 当ファンドは、JA海外株式マザーファンドを主要投資対象とし、マザーファンドを通じて、日本を除く世界先進各国の株式に投資を行います。
- マザーファンドの運用にあたっては、ウエリントン・マネージメント・カンパニー・エルエルピーに外貨建資産の運用の指図に関する権限を委託します。
- 当社が円ベースに換算したMSCI KOKUSAI・インデックスをベンチマークとし、ファンダメンタルズ分析と計量分析を併用した手法により銘柄選択を行い、ベンチマークを上回る投資成果を目指します。
- 株式の組入比率は原則として高位に保ちます。また、外貨建資産については、原則として対円為替ヘッジは行いません。

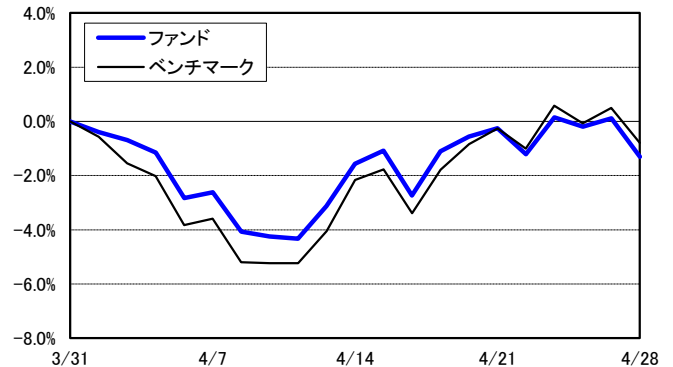
●基準価額の設定来推移

(円/ポイント)



- ※1 分配金再投資ベースは分配金(課税前)を再投資したもとして計算しており、分配金があった場合は実際の基準価額とは異なります。また、実際のファンドにおいては、課税の条件によってお客様ごとに値は異なります。
- ※2 ベンチマークの設定来推移は、設定日を10,000として指数化したものです。
- ※3 上記のグラフは過去のものであり、将来の運用成果を保証するものではありません。

●当月のパフォーマンス推移



●設定来の運用実績

	ファンド騰落率 (分配金再投資) (1) (%)	ベンチマーク 騰落率 (2) (%)	差異 (1)-(2) (%)
過去1ヵ月	-1.31	-0.80	-0.51
過去3ヵ月	-0.06	0.22	-0.29
過去6ヵ月	-9.43	-10.15	0.71
過去1年	-7.55	-12.99	5.43
過去3年	56.98	30.08	26.90
設定日来	91.26	44.09	47.17

- ※1 ファンド騰落率(分配金再投資)は、当ファンドの決算時に収益の分配金があった場合に、その分配金(課税前)を再投資した場合の騰落率です。また、実際のファンドにおいては、課税の条件によってお客様ごとに騰落率は異なります。
- ※2 ファンド騰落率は過去のものであり、将来の運用成果を保証するものではありません。

●直近6期の分配実績

決算年月日	分配金 (課税前) (円)
2015/09/16	310
2014/09/16	250
2013/09/17	210
2012/09/18	0
2011/09/16	0
2010/09/16	0
設定来合計	1,390

※1万口当たりの実績です。

●基準価額と純資産総額

年月日	基準価額 (円)	MSCI KOKUSAI インデックス (当社円換算ベース) (ポイント)	純資産総額 (百万円)	マザーファンド 純資産総額 (百万円)
2016/04/28	17,280	186,578.18	464	25,413
2000/12/22 (設定日)	10,000	129,486.04	1	9,769

- ※1 基準価額は信託報酬等控除後で算出されます。
- ※2 設定日の基準価額は設定当初の投資元本です。

●信託財産の構成

ファンド	比率(%)
マザーファンド受益証券	100.2
短期資産等	-0.2
合計	100.0
うち実質外貨建比率	99.5

- ※1 比率は純資産総額対比です。
- ※2 短期資産等には、コール、CD、CP、現先、未収金、未払金等が含まれます。

マザーファンド	比率(%)
外国株式	96.3
短期資産等	3.7
合計	100.0

- ※1 比率は純資産総額対比です。
- ※2 短期資産等には、コール、CD、CP、現先、未収金、未払金等が含まれます。

JA海外株式ファンド

追加型投信/海外/株式

<マザーファンドの運用状況>

●地域別・国別組入比率

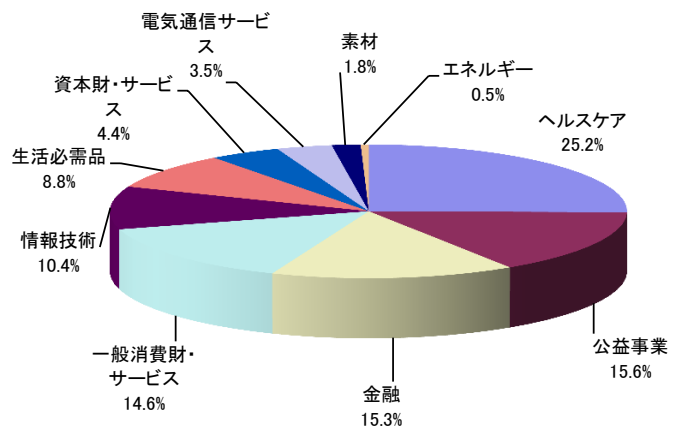
地域	国名	ファンド*(%)
北米	アメリカ	67.8
	カナダ	5.7
	小計	73.5
欧州	イギリス	11.6
	イタリア	0.2
	オランダ	0.4
	フランス	0.3
	ドイツ	1.1
	スイス	2.2
	スペイン	0.2
	ノルウェー	0.1
	スウェーデン	2.2
	フィンランド	-
	ベルギー	-
	アイルランド	-
	デンマーク	0.3
	ポルトガル	-
	オーストリア	-
	ギリシャ	-
小計	18.4	
その他の地域	オーストラリア	0.5
	シンガポール	-
	香港	3.6
	ニュージーランド	0.3
	イスラエル	-
	小計	4.4
株式合計		96.3
その他		3.7
合計		100.0

※ 比率は純資産総額対比です。

●業種別組入比率

業種	ファンド*(%)
ヘルスケア	25.2
公益事業	15.6
金融	15.3
一般消費財・サービス	14.6
情報技術	10.4
生活必需品	8.8
資本財・サービス	4.4
電気通信サービス	3.5
素材	1.8
エネルギー	0.5
合計	100.0

※ 比率は外国株式現物対比です。



JA海外株式ファンド

追加型投信/海外/株式

＜マザーファンドの運用状況＞

●組入上位15銘柄

順位	銘柄名	国名	通貨	業種	組入比率(%)
1	BRISTOL-MYERS SQUIBB CO	アメリカ	USDドル	ヘルスケア	3.5
2	MARKS & SPENCER GROUP PLC	イギリス	英ポンド	一般消費財・サービス	3.5
3	MERCK & CO. INC.	アメリカ	USDドル	ヘルスケア	3.4
4	ALPHABET INC-CL A	アメリカ	USDドル	情報技術	3.4
5	JOHNSON & JOHNSON	アメリカ	USDドル	ヘルスケア	3.4
6	EXELON CORP	アメリカ	USDドル	公益事業	3.3
7	APPLE INC	アメリカ	USDドル	情報技術	3.3
8	MICROSOFT CORP	アメリカ	USDドル	情報技術	3.2
9	PINNACLE WEST CAPITAL	アメリカ	USDドル	公益事業	3.1
10	IMPERIAL BRANDS PLC	イギリス	英ポンド	生活必需品	3.0
11	POWER ASSETS HOLDINGS LTD	香港	香港ドル	公益事業	3.0
12	AMAZON.COM INC	アメリカ	USDドル	一般消費財・サービス	2.9
13	PUBLIC SERVICE ENTERPRISE GP	アメリカ	USDドル	公益事業	2.6
14	UNITEDHEALTH GROUP INC	アメリカ	USDドル	ヘルスケア	2.5
15	MCKESSON CORP	アメリカ	USDドル	ヘルスケア	2.3

組入銘柄総数: 94銘柄

※ 国名は主要上場国です。
 ※ 比率は外国株式現物対比です。

JA海外株式ファンド

追加型投信／海外／株式

＜運用担当者のコメント＞

●4月の市場動向と運用状況

(市場動向)

4月の海外株式市場は上昇しました。欧州中央銀行(ECB)のハト派的スタンスが再確認されたことや中国経済に安定化の兆しが見えることがリスク資産の支援となりました。中国の輸出は過去1年間で最高の伸びを記録し、1-3月期GDPは市場予想や政府の目標である6.5%~7.0%と同程度になりました。月末には、日本銀行が金融政策に変更なしと発表し、多くの市場参加者を失望させました。米連邦準備制度理事会(FRB)は予想通り金利を据え置きました。国際通貨基金(IMF)による世界成長率予測の下方修正とOPECの生産枠凍結交渉の決裂という2つの悪材料に対して、市場は概して抵抗力を示しました。ベンチマークの月末終値は、円高ドル安が進行した影響を受け前月比-0.80%の186,578.18ポイントとなりました。

(運用状況)

当ファンドのリターンは、業種配分効果および銘柄選択効果がマイナス寄与し、ベンチマークを下回りました。

【業種配分効果】

エネルギー等がマイナス寄与し、業種配分効果は、マイナス寄与しました。

主なセクターのオーバーウェイト／アンダーウェイトは以下のとおりです。

- ・主なオーバーウェイトセクター…公益、ヘルスケアなど
- ・主なアンダーウェイトセクター…エネルギー、資本財、金融など

【銘柄選択効果】

エネルギー、公益、情報技術等の銘柄がマイナス寄与し、銘柄選択効果はマイナス寄与しました。主な銘柄は以下のとおりです。

一般消費財・サービス (+)

Amazon.com - 米国のeコマース会社。四半期決算が市場予想を上振れ、業績予想を引き上げたことから株価が上昇しました。過剰投資かつ収益性の低い部門に対する投資家の懸念が和らぎました。

ヘルスケア (+)

Bristol-Myers Squibb - グローバルに事業展開する米国の医薬品会社。市場予想を上回る四半期決算を発表し、業績予想を引き上げました。同社のオプジーボ、エリキユースの好調な売上のほか、イムノオンコロジー(自己免疫システムを利用してがん細胞を攻撃する治療法)に関する規制やデータに基づいたC型肝炎治療薬の販売権が材料視されました。

エネルギー (-)

相対的に株価が堅調だった同セクターをアンダーウェイトにしていたことで、マイナスに寄与しました。

公益事業 (-)

Power Assets Holdings - 香港の電力事業投資会社。カナダの石油パイプラインと貯蔵施設への大規模投資を発表すると、特別配当の支払いが延期されるのではとの懸念が投資家の間で広がりました。

運用担当者のコメントは、受益者向けに投資信託の運用状況を開示するため、ウエリントン・マネージメント・カンパニー・エルエルピー(以下、ウエリントン社)から提供された情報を元に、農林中金全共連アセットマネジメントが作成したものです。ウエリントン社からの情報は、海外市場の月末を基準として提供されており、ファンドの評価基準日とは一日異なります。また、上記コメントは、将来の市況環境の変動、正確性等を保証するものではありません。

JA海外株式ファンド

追加型投信／海外／株式

＜運用担当者のコメント＞

●今後の市場見通しと運用方針

(市場見通し)

世界経済予測

(%)

	実質GDP		インフレ率		企業収益伸び率	
	2016年	2017年	2016年	2017年	2016年	2017年
米国	1.4	2.2	1.0	2.5	3.0	14.0
ユーロ圏	1.5	1.5	0.1	1.3	9.0	12.0
英国	2.3	2.5	0.4	2.0	-7.0	18.0
全世界(先進国)	2.6	3.1	2.7	3.0	-	-

【グローバル金融市場】

主なポイント

- ▶ 新興国経済の見直し改善、米ドルの安定化、コモディティ価格の反発により世界的なデフレ懸念が和らぎ、グローバル経済の循環がより良好となる。
- ▶ 米国経済は2016年初めに逆風に見舞われたものの、個人消費の拡大、公的支出の支援、好調な住宅投資により難局を乗り切っている。
- ▶ 欧州は2016年に1.5%の成長率を達成すると予想され、これにより雇用情勢の回復とデフレ懸念が緩和される。
- ▶ 中国では、最近の景気低迷により金利が低下したことにより、債務を抱える企業と政府系機関にとって良好な信用環境が生み出された。
- ▶ インドネシア、ロシア、ブラジル、南アフリカなど最も大きく打撃を受けた新興国には今後数カ月で利下げの余地が生まれるだろう。これによって、来年に向けた新興国の景気見直しは改善すると予想される。

まとめ

減速を続けるグローバル経済が4-6月期には安定し、2016年後半にはさらに回復すると予想しています。中国の追加緩和、ECBの量的緩和拡大、FRBの利上げペースの減速がプラスに働くでしょう。米ドル高一服にコモディティ価格の安定化が相まって、米ドルと債務の間に見られた悪循環は良い循環に変わるとみられます。しかし、私たちは完全に危機から脱したわけではありません。Brexitを基本シナリオにしているわけではありませんが、それが現実化すればユーロに対する信任が揺らぐことになりま。中期では、中国企業の債務が着実に増加していることを懸念しています。それは、グローバル経済好転を受けた金利上昇に対して脆弱性をはらみます。

(運用方針)

ファンダメンタルズ調査と定量分析を組み合わせたプロセスにより、質が高くバリュエーションの魅力的な銘柄を重視した銘柄選択に注力します。ポートフォリオはフル・インベストメントを維持し、市場のタイミングを取ることはしません。

※市場見直しは3月末時点のものです。また将来の市況環境の変動正確性等を保証するものではありません。

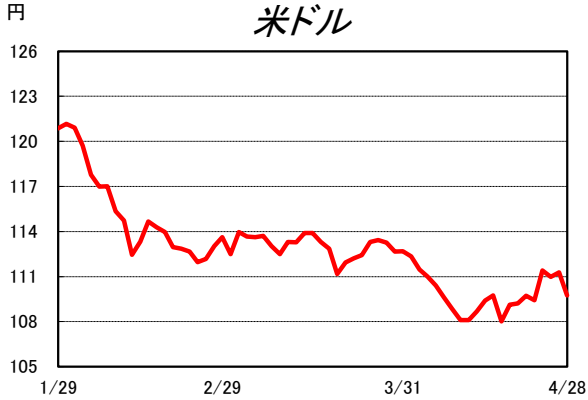
運用担当者のコメントは、受益者向けに投資信託の運用状況を開示するため、ウエリントン・マネージメント・カンパニー・エルエルピー(以下、ウエリントン社)から提供された情報を元に、農林中金全共連アセットマネジメントが作成したものです。ウエリントン社からの情報は、海外市場の月末を基準として提供されており、ファンドの評価基準日とは一日異なります。また、上記コメントは、将来の市況環境の変動、正確性等を保証するものではありません。

JA海外株式ファンド

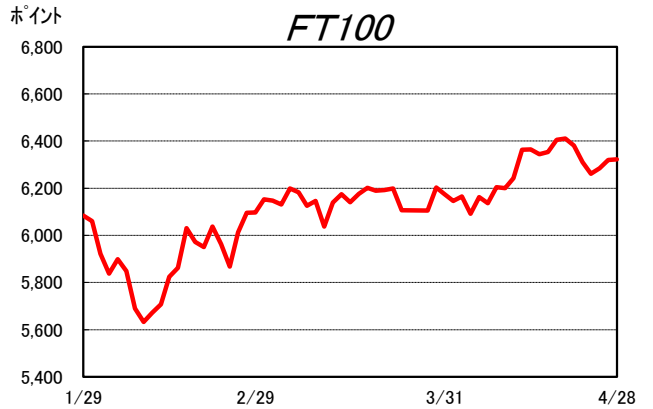
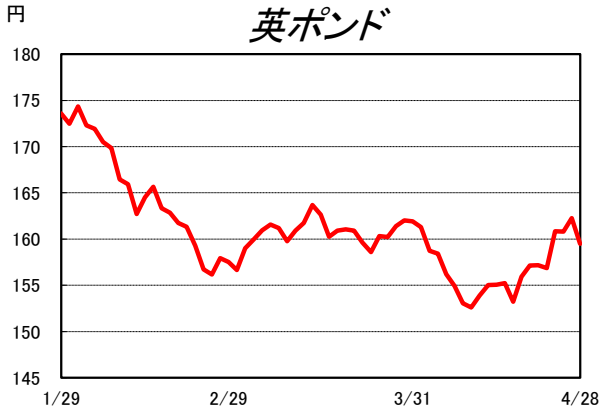
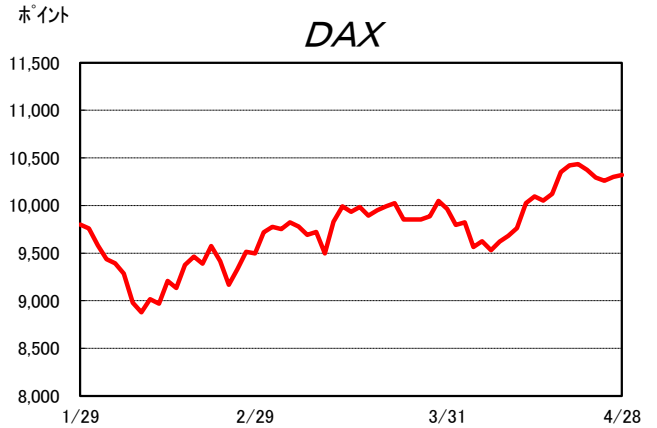
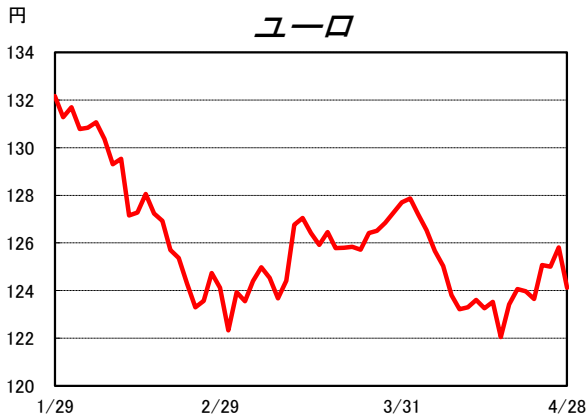
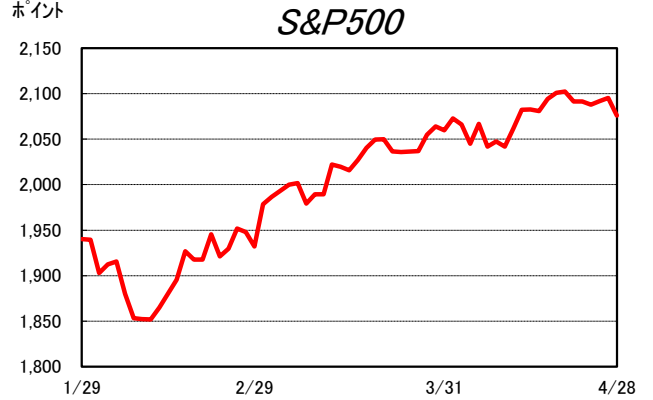
追加型投信/海外/株式

<参考>市場動向(マーケット指標の推移)

○為替相場



○株式市場



当ファンドは、株式などの値動きを生じる証券(外貨建資産には為替リスクもあります。)に投資しますので、基準価額は日々変動します。従って元金が保証されるものではありません。また、運用の成果は運用の実績により変動します。投資した資産の価値の減少を含むリスクは、投資信託をご購入のお客様に負っていただくことになります。当資料は当社が信頼できると判断したデータにより作成しましたが、その正確性、完全性等を保証するものではなく、また事前の通知なしに内容を変更する場合があります。投資信託は貯金(預金)保険制度の対象ではありません。当資料は金融商品取引法に基づく開示書類ではありません。



JA海外株式ファンド

追加型投信／海外／株式

○お申込みメモ

- 購入

いつでもご購入いただけます。
ただし、ニューヨーク証券取引所の休場日またはニューヨークの銀行の休業日にはご購入の申込みの受け付けを行いません。
- 購入単位

販売会社が定める単位
- 購入価額

購入申込日の翌営業日の基準価額
- 購入時手数料

購入申込日の翌営業日の基準価額に2.16% (税抜2.00%) 以内で販売会社が独自に定める率を乗じて得た額とします。
詳しくは、販売会社にお問い合わせください。
- 信託設定日

2000年12月22日
- 信託期間

無期限
- 信託報酬

純資産総額に対して年1.62% (税抜1.50%)
- 決算日

毎年9月16日 (休業日の場合は翌営業日)
- 収益分配

原則として実質的な利子・配当収益に相当する収益を中心に、基準価額水準、市況動向等を勘案して分配を行います。ただし、分配対象額が少額の場合には分配を行わないこともあります。
分配金再投資 (累積投資) 専用ファンドですので、収益分配金は税金を差し引いた後、自動的に無手数料で再投資されます。
- 換金

いつでも解約請求によってご換金いただけます。
ただし、ニューヨーク証券取引所の休場日またはニューヨークの銀行の休業日にはご換金の申込みの受け付けを行いません。
- 換金単位

1口単位
- 換金価額

換金申込日の翌営業日の基準価額から信託財産留保額を差し引いた価額
- 信託財産留保額

換金申込日の翌営業日の基準価額に0.30%を乗じた額
- 換金代金の支払い

換金代金は原則として換金申込日から起算して5営業日目から支払いを行います。
- 税金

<個人のお客様の場合>

 - ・ 収益分配時の普通分配金については、配当所得として取り扱われ、課税されます。
 - ・ 換金時ならびに償還により交付を受ける金銭等は、譲渡所得とみなし、譲渡益に対し課税されます。
 <法人のお客様の場合>

 - ・ 収益分配時の普通分配金ならびに換金時および償還時の個別元本超過額に対し課税されます。
 ※ 税制が改正された場合等には、上記の内容が変更となることがあります。詳しくは、販売会社、税務署などへお問い合わせください。

ニューヨーク証券取引所の休場日またはニューヨークの銀行の休業日には、購入、換金のお申込みの受け付けを行いません。金融商品取引所や外国金融商品市場における取引の停止、その他やむを得ない事情があるときには、購入、換金のお申込みの受け付けを中止すること、およびすでに受け付けた購入、換金のお申込みを取り消す場合があります。

○委託会社、その他の関係法人

- ◆ 委託会社: 農林中金全共連アセットマネジメント株式会社 (金融商品取引業者 関東財務局長 (金商) 第372号
一般社団法人 投資信託協会会員 / 一般社団法人 日本投資顧問業協会会員)
信託財産の運用指図、目論見書および運用報告書の作成等を行います。
: ウェリントン・マネージメント・カンパニー・エルエルピー (投資顧問会社)
当ファンドの直接の関係法人ではありませんが、委託会社よりJA海外株式マザーファンドにおける外貨建資産の運用の指図に関する権限の委託を受けて投資判断・発注等を行います。
- ◆ 受託会社: 三菱UFJ信託銀行株式会社 (再信託受託会社: 日本マスタートラスト信託銀行株式会社)
追加信託に係る振替機関への通知等、信託財産の保管・管理・計算等を行います。
- ◆ 販売会社: 以下をご覧ください。
ファンドの募集の取扱い・販売、目論見書・運用報告書の交付、一部解約の請求の受付、収益分配金、償還金および一部解約金の支払い等を行います。

販売会社等につきましては、以下の先までお問い合わせください。

- ◆ 農林中金全共連アセットマネジメント株式会社

ホームページ: <http://www.ja-asset.co.jp>

フリーダイヤル: 0120-439-244 (受付時間: 営業日の午前9時～午後5時)

お申込、投資信託説明書 (交付目論見書) のご提供は

JA海外株式ファンド

追加型投信／海外／株式

○主なリスクと手数料

下記の事項は、この投資信託(以下「当ファンド」という。)をお申込みされる投資家の皆様にあらかじめ、ご確認いただきたい重要な事項としてお知らせするものです。

お申込みの際には、下記の事項および投資信託説明書(交付目論見書)の内容をよくお読みください。

〈当ファンドに係るリスクについて〉

当ファンドは、主に日本を除く世界先進各国の株式を実質的な投資対象としますので、海外株式の下落による組入株式の価格の下落や、組入株式の発行会社の倒産や財務状況の悪化等の影響により、基準価額が下落し、損失を被ることがあります。また、外貨建資産に投資を行いますので、為替の変動により損失を被ることがあります。

したがって、投資家の皆様の投資元金は保証されているものではなく、基準価額の下落により、損失を被り、投資元金が割り込むことがあります。

当ファンドの基準価額の変動要因としては、主に「株価変動リスク」「為替変動リスク」などがあります。

※詳しくは投資信託説明書(交付目論見書)の「投資リスク」をご覧ください。

〈当ファンドに係る手数料等について〉

◆申込手数料(1口当たり)・・・申込時にご負担いただくものです。

お申込日の翌営業日の基準価額に2.16%(税抜2.00%)以内で販売会社が独自に定める率を乗じて得た額とします。

※詳しくは販売会社もしくは申込手数料を記載した書面にてご確認ください。

◆換金(解約)手数料・・・換金時にご負担いただくものです。

ありません。

◆信託報酬・・・保有期間中に間接的にご負担いただくものです。

ファンドの純資産総額に年1.62%(税抜年1.50%)の率を乗じて得た額とします。

◆信託財産留保額(1口当たり)・・・換金時にご負担いただくものです。

換金申込受付日の翌営業日の基準価額に0.30%の率を乗じて得た額とします。

◆監査費用・・・保有期間中に間接的にご負担いただくものです。

ファンドの純資産総額に年0.00324%(税抜年0.003%)の率を乗じて得た額とします。

◆その他の費用(*)

有価証券売買時の売買委託手数料、先物取引、オプション取引等に要する費用、外国における資産の保管時に要する費用、信託事務の処理に要する諸費用、信託財産に関する租税、受託者の立て替えた立替金の利息、資金借り入れを行った場合の借入金利

※詳しくは投資信託説明書(交付目論見書)の「費用と税金」をご覧ください。

(*)「その他の費用」については、運用状況等により変動するものであり、事前に料率、上限額等を表示することができません。

当該手数料等の合計額については、投資家の皆様がファンドを保有される期間等に応じて異なりますので、表示することができません。

○留意事項

■当資料は、農林中金全共連アセットマネジメント株式会社(以下、「当社」といいます。)が作成した販売用資料であり、金融商品取引法に基づく開示書類ではありません。

■当資料は当社が信頼できると判断したデータ等により作成しましたが、その正確性、完全性等を保証するものではなく、また事前の通知なしに内容を変更する場合があります。市場環境等の見直しにつきましても、その確実性を保証するものではありません。また、将来の運用成果を保証するものではありません。

■当ファンドは、株式などの値動きの生じる証券(外貨建資産には為替リスクもあります。)に投資しますので、基準価額は日々変動します。したがって、元金および収益分配が保証されるものではなく、投資元本を割り込むことがあります。また、運用の成果は運用の実績により変動します。投資した資産の価値の減少を含むリスクは、投資信託をご購入のお客様に負っていただくこととなります。

■投資信託は預貯金や保険商品とは異なり、預金(貯金)保険機構、保険契約者保護機構の保護対象ではありません。投資信託のお申込みに関しては、クーリングオフの適用はありません。

■ご購入の際は、販売会社より投資信託説明書(交付目論見書)をお渡ししますので、必ずお受取りいただき、詳細をご確認のうえ、ご自身でご判断いただきますようお願いいたします。

■MSCI KOKUSAI・インデックス(当社円換算ベース)はMSCI Inc.が開発したMSCI KOKUSAI・インデックス(米ドルベース)をもとに、MSCI Inc.の許諾を得たうえで、当社が独自に円換算したものです。