

## ■ 基準価額・純資産総額の設定来推移



※1 分配金再投資ベースは分配金(課税前)を再投資したものと計算しており、分配金があった場合は実際の基準価額とは異なります。  
また、実際のファンドにおいては、課税の条件によってお客様ごとに値は異なります。  
※2 ベンチマークの設定来推移は、設定日を10,000として指数化したものです。  
※3 上記のグラフは過去のものであり、将来の運用成果を保証するものではありません。

## ■ 設定来の運用実績

	基準価額 (分配金再投資)		ベンチマーク (MSCI KOKUSAIインデックス (当社円換算ベース))		差異 ①-② (%)
	(円)	①騰落率(%)	(ポイント)	②騰落率(%)	
当月末	20,770	-	234,650	-	-
過去1ヵ月	20,398	1.82	225,551	4.03	-2.21
過去3ヵ月	21,894	-5.14	242,700	-3.32	-1.82
過去6ヵ月	23,102	-10.10	256,358	-8.47	-1.63
過去1年	21,392	-2.91	229,852	2.09	-5.00
過去3年	21,551	-3.62	213,893	9.70	-13.33
設定日来	10,000	107.70	129,486	81.22	26.48

※1 基準価額騰落率(分配金再投資)は、当ファンドの決算時に収益の分配金があった場合に、その分配金(課税前)を再投資した場合の騰落率です。また、実際のファンドにおいては、課税の条件によってお客様ごとに騰落率は異なります。

※2 基準価額騰落率は過去のものであり、将来の運用成果を保証するものではありません。

## ■ 運用資産構成比率

ファンド	比率(%)
外国株式	98.5
短期資産等	1.5
合計	100.0

※1 比率はベビーファンドの実質組入比率(純資産総額比)です。

※2 短期資産等には、コール、CD、CP、現先、未収金、未払金等が含まれます。

## ■ 分配実績

決算年月日	分配金 (課税前) (円)
2019/09/17	120
2018/09/18	350
2017/09/19	360
2016/09/16	110
2015/09/16	310
2014/09/16	250
設定来合計	2,330

※ 1万円当たりの実績です。

## ■ 基準価額と純資産総額

	当月末	前月末	前月末比
基準価額 (円)	17,879	17,559	+320
純資産総額 (百万円)	451	435	+17

※ 月中に分配があった場合の基準日の基準価額は、分配金込みです。

	基準価額 (円)	日付
設定来高値	21,431	2020年2月21日
設定来安値	5,224	2009年3月9日

※1 基準価額は信託報酬等控除後で算出されます。

※2 設定来高値及び設定来安値は分配落ち後の基準価額で、該当した日付が複数日ある場合には、その初日を表示しております。

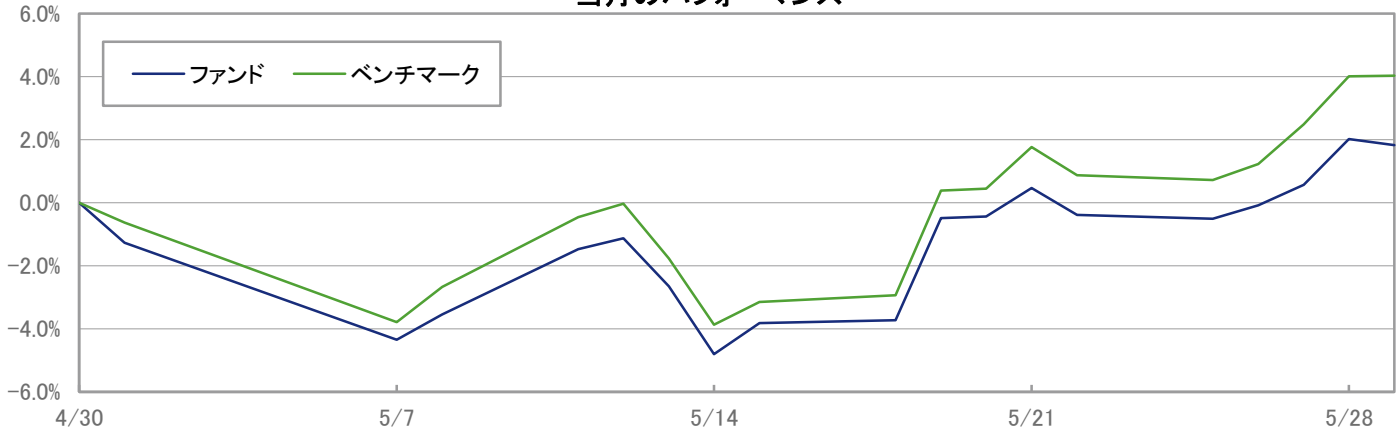
## ■ 運用概況

当月末の基準価額は、17,879円(前月比+320円)となりました。  
また、税引き前分配金を再投資した場合の月間騰落率は+1.82%となり、ベンチマークの月間騰落率は+4.03%となりました。

## &lt;運用担当者のコメント&gt;

## ■ 5月の市場動向と運用状況

## 当月のパフォーマンス



※ 上記のグラフは過去のものであり、将来の運用成果を保証するものではありません。

## (市場動向)

5月のグローバル株式は上昇しました。米国市場は、新型コロナウイルス感染拡大のピークアウトや経済活動の再開を追い風に続伸しました。新型コロナウイルスの感染源を巡る米中対立や、米連邦準備制度理事会(以下「FRB」という)議長が景気見通しに厳しい認識を示唆したことが一時は相場の重石となったものの、FRBや政府が景気刺激策に前向きな姿勢を示すと投資家はリスク選好姿勢を強め、一段と上昇しました。欧州市場でも、欧州各国で都市封鎖の解除が段階的に進み、経済活動の正常化に対する期待から上昇しました。アジア市場は、経済活動再開への期待からオーストラリアや日本などが上昇した一方、中国が香港の社会統制を強化する「香港国家安全法」の制定方針を採択したことで、米中対立激化への懸念が強まり、香港やシンガポールなどは下落しました。ベンチマークの月末終値は、前月比+4.03%(円ベース)の234,649.82ポイントとなりました。

## (運用状況)

当ファンドのリターンは、生活必需品、一般消費財・サービスなどの業種配分効果がマイナスに寄与したことに加え、情報技術、ヘルスケアなどの銘柄選択効果がマイナスに寄与した結果、ベンチマークに対する相対パフォーマンスは-2.21%となりました。

## 【業種配分効果】

生活必需品、一般消費財・サービスなどがマイナスに寄与し、業種配分効果は、マイナスに寄与しました。

主なセクターのオーバーウェイト/アンダーウェイトは以下のとおりです。

- ・主なオーバーウェイトセクター…ヘルスケア、公益事業、生活必需品など
- ・主なアンダーウェイトセクター…金融、一般消費財・サービス、エネルギーなど

## 【銘柄選択効果】

情報技術、ヘルスケアなどの銘柄がマイナスに寄与し、銘柄選択効果はマイナスに寄与しました。主な銘柄は以下のとおりです。

## 情報技術(-)

Cognizant Technology Solutions - 北米、欧州、アジア太平洋でIT関連コンサルティング、アウトソーシング・サービスを展開。第1四半期決算において、収益は市場予想と同等だったものの、事業利益が予想を大幅に下回ったことから株価は下落しました。

## ヘルスケア(-)

Bristol-Myers Squibb - 米国のバイオ医薬品メーカー。米食品医薬品局(FDA)が同社のがん治療薬の申請受理を拒否したとの報道を受け、株価は下落しました。

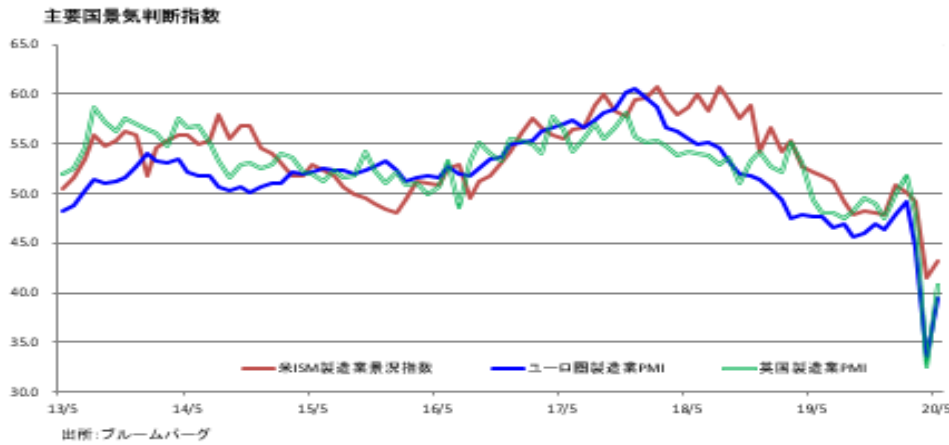
※運用担当者のコメントは5月末時点のものです。また、将来の市況環境の変動、正確性等を保証するものではありません。

運用担当者のコメントは、受益者向けに投資信託の運用状況を開示するため、ウエリントン・マネージメント・カンパニー・エルエルピー(以下、ウエリントン社)から提供された情報を元に、農林中金全共連アセットマネジメントが作成したものです。ウエリントン社からの情報は、海外市場の月末を基準として提供されており、ファンドの評価基準日とは一日異なります。また、上記コメントは、将来の市況環境の変動、正確性等を保証するものではありません。

■ 最終ページの「主なリスクと費用」および「留意事項」を必ずお読み下さい。

## ■ 今後の市場見通しと運用方針

### 市場見通し



### 【グローバル金融市場】

第1四半期(1~3月)の動きと変わって、欧米を中心に経済活動再開を市場はいち早く織り込み始め、4月以降、株式市場は堅調な展開となりました。ただし実態経済の回復は緩慢で、新型コロナウイルス収束後の新たな常識(ニューノーマル)に基づいた経済活動状況を探りつつ、感染拡大第2波のリスクを慎重に見極めています。米連邦準備制度理事会(FRB)と他の主要国中央銀行は緊急対応として3月に利下げや量的緩和を実施し、4月にも更なる政策対応の強化を打ち出しましたが、市場はこの金融政策の有効性を懐疑的に見えています。金融緩和策と財政政策を実行しても、新型コロナウイルスに対する医学的な突破口、もしくはウイルスが封じ込められたという確証が得られるまで、景気後退が続く可能性があると考えます。ただし、今後12カ月の見通しを鑑みると、割安な質の高い資産へ投資する好機でもあると言えます。

5月の米ISM製造業景気指数は都市封鎖(ロックダウン)の緩和を受けて反発し、ユーロ圏においても購買担当者景況指数(PMI)は製造業とサービス業の両方で予想を上回りました。過去と比べて景気後退は短期間になると想定します。背景には、感染拡大が発生した時点では、個人消費が堅調だったことに加え、製造業も回復傾向にあり、世界経済は底堅く回復基調にあったことがあります。また、金融システムの面からも、景気は世界金融危機と比べて、早期に回復すると予想されます。世界金融危機では金融システム崩壊の可能性が最も懸念されましたが、現在、銀行は自己資本の拡充を図り、債務水準も低下し、資金繰りも銀行間融資に依存しない体質となっています。新型コロナウイルスの封じ込め策が予想以上に長引かない限り、金融システムが崩壊する事態は発生しないとみられます。

世界の主要中央銀行は、その多くがすでに実施したように、金利をゼロまたはそれ以下に引き下げ、大規模な量的金融緩和策を推進するとみられます。新型コロナウイルスの懸念が後退した後も政策金利は長期にわたり低水準にとどまり、景気回復の支援材料となる可能性があります。

株式市場においては、米国株が引き続き相対的に堅調に推移すると予想されますが、他地域(欧州、アジア)も出遅れ感から短期的な物色が予想されます。米国に関しては新型コロナウイルスの感染拡大が確認される以前の経済状況は他地域に比べて最も堅調でした。足許の急激な金利低下が今後、米国の住宅関連の追い風になるとみられます。またヘルスケア、情報技術、通信サービスなどでニューノーマルの経済活動から恩恵を受ける企業も米国には多く見られます。一方、米国以外の地域については、米国株式に対する出遅れから短期的には反発が予想されますが、概ね慎重な見方を維持しています。欧州や新興国市場は新型コロナウイルスが確認される前から経済が軟調であったため、景気回復に時間を要する可能性があります。

そうした投資環境下、注視すべき最も重要なデータは新型コロナウイルスの感染者数の伸び率であると考えます。多くの国で新型コロナウイルスの新規感染者数は横ばいもしくは低下傾向にあるものの、感染拡大第2波に注意が必要です。都市封鎖(ロックダウン)の段階的解除を計画している欧米地域で、再度感染者数が増加に転じないかが、経済と金融市場にとってのリスク要因の一つとして注視しています。

### 運用方針

ファンダメンタルズ調査と定量分析を組み合わせたプロセスにより、質が高くバリュエーションの魅力的な銘柄を重視した銘柄選択に注力します。ポートフォリオはフル・インベストメントを維持し、市場のタイミングを取ることはしません。

※市場見通しは5月末時点のものです。また将来の市況環境の変動正確性等を保証するものではありません。

運用担当者のコメントは、受益者向けに投資信託の運用状況を開示するため、ウエリントン・マネージメント・カンパニー・エルエルピー(以下、ウエリントン社)から提供された情報を元に、農林中金全共連アセットマネジメントが作成したものです。ウエリントン社からの情報は、海外市場の月末を基準として提供されており、ファンドの評価基準日とは一日異なります。また、上記コメントは、将来の市況環境の変動、正確性等を保証するものではありません。

## ＜マザーファンドの運用状況＞

### ■ 地域別・国別組入比率

地域	国名	ファンド(%)
北米	アメリカ	71.7
	カナダ	0.7
	小計	72.3
欧州	イギリス	3.6
	イタリア	-
	オランダ	4.7
	フランス	0.5
	ドイツ	5.7
	スイス	6.0
	スペイン	-
	ノルウェー	-
	スウェーデン	0.2
	フィンランド	0.2
	ベルギー	1.6
	アイルランド	-
	デンマーク	1.5
	ポルトガル	-
	オーストリア	-
	ギリシャ	-
小計	23.9	
その他の地域	オーストラリア	0.6
	シンガポール	0.3
	香港	1.3
	ニュージーランド	-
	イスラエル	-
小計	2.2	
株式合計		98.5
その他		1.5
合計		100.0

※ 比率は純資産総額対比です。

### ■ 業種別組入比率

業種	ファンド(%)
ヘルスケア	21.3
情報技術	19.3
生活必需品	14.9
コミュニケーション・サービス	13.4
公益事業	10.2
資本財・サービス	7.0
金融	4.6
不動産	3.0
一般消費財・サービス	3.0
素材	2.2
エネルギー	1.2
合計	100.0

※ 比率は外国株式現物対比です。

### ■ 組入上位10銘柄

順位	銘柄名	国名	通貨	業種	組入比率(%)
1	ALPHABET INC-CL A	アメリカ	USDドル	コミュニケーション・サービス	3.6
2	MICROSOFT CORP	アメリカ	USDドル	情報技術	3.4
3	NOVARTIS AG-REG	スイス	スイスフラン	ヘルスケア	3.3
4	COMCAST CORP-CL A	アメリカ	USDドル	コミュニケーション・サービス	3.1
5	UNITEDHEALTH GROUP INC	アメリカ	USDドル	ヘルスケア	3.0
6	NVIDIA CORP	アメリカ	USDドル	情報技術	3.0
7	EXELON CORP	アメリカ	USDドル	公益事業	2.7
8	BRISTOL-MYERS SQUIBB CO	アメリカ	USDドル	ヘルスケア	2.7
9	ELI LILLY & CO	アメリカ	USDドル	ヘルスケア	2.6
10	WALMART INC	アメリカ	USDドル	生活必需品	2.5

※注1 国名は主要上場国です。

※注2 比率は外国株式現物対比です。

組入銘柄総数:

107銘柄

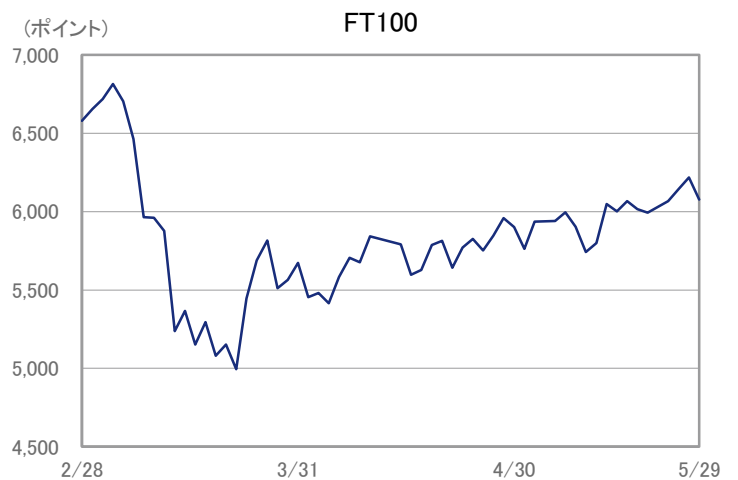
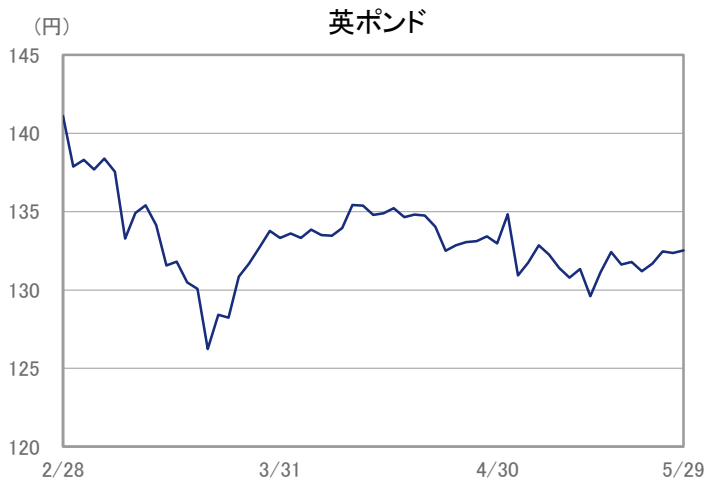
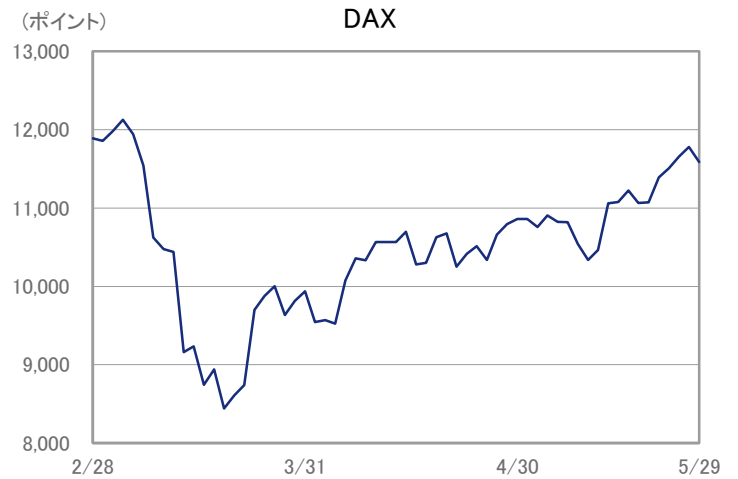
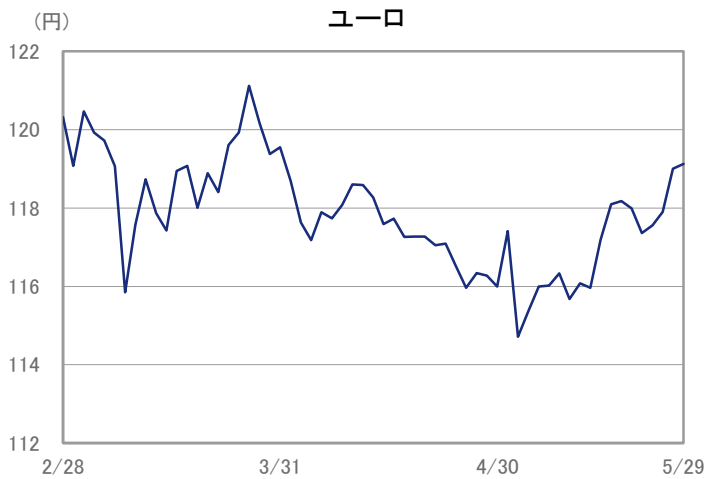
■ 最終ページの「主なリスクと費用」および「留意事項」を必ずお読み下さい。

<参考> 市場動向(マーケット指標の推移)

■ 為替相場



■ 株式市場



当ファンドは、株式などの値動きを生じる証券(外貨建資産には為替リスクもあります。)に投資しますので、基準価額は日々変動します。従って元金が保証されるものではありません。また、運用の成果は運用の実績により変動します。投資した資産の価値の減少を含むリスクは、投資信託をご購入のお客様に負っていただくこととなります。当資料は当社が信頼できると判断したデータにより作成しましたが、その正確性、完全性等を保証するものではなく、また事前の通知なしに内容を変更する場合があります。投資信託は貯金(預金)保険制度の対象ではありません。当資料は金融商品取引法に基づく開示書類ではありません。

## 商品の特色

- 当ファンドは、JA海外株式マザーファンドを主要投資対象とし、マザーファンドを通じて、日本を除く世界先進各国の株式に投資を行います。
- マザーファンドの運用にあたっては、ウエリントン・マネージメント・カンパニー・エルエルピーに外貨建資産の運用の指図に関する権限を委託します。
- 当社が円ベースに換算したMSCI KOKUSAI・インデックスをベンチマークとし、ファンダメンタルズ分析と計量分析を併用した手法により銘柄選択を行い、ベンチマークを上回る投資成果を目指します。
- 株式の組入比率は原則として高位に保ちます。また、外貨建資産については、原則として対円為替ヘッジは行いません。

## ■ お申込みメモ

購入単位	<通常の申込> 販売会社が定める単位 <確定拠出年金制度に基づく申込> 1円以上1円単位
購入価額	購入申込受付日の翌営業日の基準価額とします。
購入代金	販売会社の指定する日までにお支払いください。
換金単位	1口単位
換金価額	換金申込受付日の翌営業日の基準価額から、信託財産留保額を差し引いた価額となります。
換金代金	原則として換金申込受付日から起算して5営業日目から支払いを行います。
申込締切時間	原則として午後3時までとなります。(ただし、受付時間は販売会社により異なる場合もありますので、詳細につきましては販売会社までお問い合わせください。)
申込受付不可日	ニューヨーク証券取引所の休曜日またはニューヨークの銀行の休業日には、購入・換金の申込受付を行いません。(詳しくは、販売会社または委託会社にお問い合わせください。)
換金制限	信託財産の資産管理を円滑に行うために大口の換金には制限を設ける場合があります。
購入・換金申込受付の中止及び取消し	金融商品取引所等における取引の停止等により購入・換金の申込受付が中止または取消しとなることがあります。
信託期間	無期限(設定日:2000年12月22日)
繰上償還	受益権の総口数が5億口を下回った場合などには、繰上償還となる場合があります。
決算日	毎年9月16日(休業日の場合は翌営業日)
収益分配	毎年9月の決算時に分配を行います。分配金再投資専用ファンドですので、税引き後、無手数料で再投資されます。(年1回)
信託金の限度額	1兆円を限度とします。
公告	委託会社が投資者(受益者)に対してする公告は、日本経済新聞に掲載します。
運用報告書	毎年9月の決算時及び償還後に交付運用報告書を作成し、販売会社より知れている投資者(受益者)に対して交付します。
課税関係	課税上は株式投資信託として取り扱われます。 公募株式投資信託は税法上、少額投資非課税制度の適用対象です。 配当控除、益金不算入制度の適用はありません。なお、税制が改正された場合等には変更される場合があります。

※ご購入の際は、必ず「投資信託説明書(交付目論見書)」をご覧ください。

ニューヨーク証券取引所の休曜日またはニューヨークの銀行の休業日には、購入、換金のお申込みの受け付けを行いません。金融商品取引所や外国金融商品市場における取引の停止、その他やむを得ない事情があるときには、購入、換金のお申込みの受け付けを中止すること、およびすでに受け付けた購入、換金のお申込みを取り消す場合があります。

## ■ 委託会社、その他の関係法人

- 委託会社 : 農林中金全共連アセットマネジメント株式会社(金融商品取引業者 関東財務局長(金商)第372号  
一般社団法人 投資信託協会会員/一般社団法人 日本投資顧問業協会会員)  
信託財産の運用指図、目論見書および運用報告書の作成等を行います。
- : ウエリントン・マネージメント・カンパニー・エルエルピー(投資顧問会社)  
当ファンドの直接の関係法人ではありませんが、委託会社よりJA海外株式マザーファンドにおける外貨建資産の運用の指図に関する権限の委託を受けて投資判断・発注等を行います。
- 受託会社 : 三菱UFJ信託銀行株式会社(再信託受託会社:日本マスタートラスト信託銀行株式会社)  
追加信託に係る振替機関への通知等、信託財産の保管・管理・計算等を行います。
- 販売会社 : 以下をご覧ください。  
ファンドの募集の取扱い・販売、目論見書・運用報告書の交付、一部解約の請求の受付、収益分配金、償還金および一部解約金の支払い等を行います。

販売会社等につきましては、以下の照会先までお問い合わせください。

■ 農林中金全共連アセットマネジメント株式会社

ホームページ : <https://www.ja-asset.co.jp/>

フリーダイヤル : 0120-439-244(受付時間:営業日の午前9時~午後5時)

お申込、投資信託説明書(交付目論見書)のご提供は

## 主なリスクと費用

下記の事項は、この投資信託(以下、「当ファンド」という。)をお申込みされる投資家の皆様にあらかじめ、ご確認いただきたい重要な事項としてお知らせするものです。

お申し込みの際には、下記の事項および投資信託説明書(交付目論見書)の内容をよくお読みください。

### ■ 当ファンドに係るリスクについて

当ファンドは、主に日本を除く世界先進各国の株式を実質的な投資対象としますので、海外株式の下落による組入株式の価格の下落や、組入株式の発行会社の倒産や財務状況の悪化等の影響により、基準価額が下落し、損失を被ることがあります。また、外貨建資産に投資を行いますので、為替の変動により損失を被ることがあります。

したがって、投資家の皆様の投資元金は保証されているものではなく、基準価額の下落により、損失を被り、投資元金が割り込むことがあります。

当ファンドの基準価額の変動要因としては、主に「株価変動リスク」「為替変動リスク」などがあります。

※詳しくは投資信託説明書(交付目論見書)の「投資リスク」をご覧ください。

### ■ 当ファンドの費用

投資者が直接的に負担する費用	
購入時手数料	<p>&lt;通常の申込&gt; 購入申込受付日の翌営業日の基準価額に、販売会社が個別に定める手数料率を乗じた額です。ご購入時の手数料率の上限は2.20%(税抜2.0%)です。</p> <p>&lt;確定拠出年金制度に基づく申込&gt; 無手数料</p>
信託財産留保額	換金申込受付日の翌営業日の基準価額に0.30%を乗じた額を、換金時にご負担いただきます。
投資者が信託財産で間接的に負担する費用	
運用管理費用(信託報酬)	毎日、純資産総額に年1.65%(税抜1.50%)を乗じた額を計上します。毎計算期間の最初の6ヵ月終了日及び毎計算期間末または信託終了のとき信託財産中から支払われます。
その他の費用・手数料	<p>監査費用は、毎日、純資産総額に年0.0033%(税抜0.003%)を乗じた額を計上します。毎計算期間末または信託終了のとき信託財産中から支払われます。</p> <p>有価証券売買時の売買委託手数料、先物取引・オプション取引等に要する費用、資産を外国で保管する場合の費用等は、その都度信託財産中から支払われます。</p> <p>※運用状況により変動するため、事前に料率、上限額等を表示することができません。</p>

※ファンドの費用の合計額は、投資者の皆様がファンドを保有する期間等に応じて異なりますので、表示することができません。

※ご購入の際は、必ず「投資信託説明書(交付目論見書)」をご覧ください。

## 留意事項

- 当資料は、農林中金全共連アセットマネジメント株式会社(以下、「当社」といいます。)が作成した販売用資料であり、金融商品取引法に基づく開示書類ではありません。
- 当資料は当社が信頼できると判断したデータ等により作成しましたが、その正確性、完全性等を保証するものではなく、また事前の通知なしに内容を変更する場合があります。市場環境等の見直しにつきましても、その確実性を保証するものではありません。また、将来の運用成果を保証するものでもありません。
- 当ファンドは、株式などの値動きの生じる証券(外貨建資産には為替リスクもあります。)に投資しますので、基準価額は日々変動します。したがって、元金および収益分配が保証されるものではなく、投資元本を割り込むことがあります。また、運用の成果は運用の実績により変動します。投資した資産の価値の減少を含むリスクは、投資信託をご購入のお客様に負っていただくこととなります。
- 投資信託は預貯金や保険商品とは異なり、預金(貯金)保険機構、保険契約者保護機構の保護対象ではありません。投資信託のお申込みに関しては、クーリングオフの適用はありません。
- ご購入の際は、販売会社より投資信託説明書(交付目論見書)をお渡ししますので、必ずお受取りいただき、詳細をご確認のうえ、ご自身でご判断いただきますようお願いいたします。
- MSCI KOKUSAI・インデックス(当社円換算ベース)はMSCI Inc.が開発したMSCI KOKUSAI・インデックス(米ドルベース)をもとに、MSCI Inc.の許諾を得たうえで、当社が独自に円換算したものです。