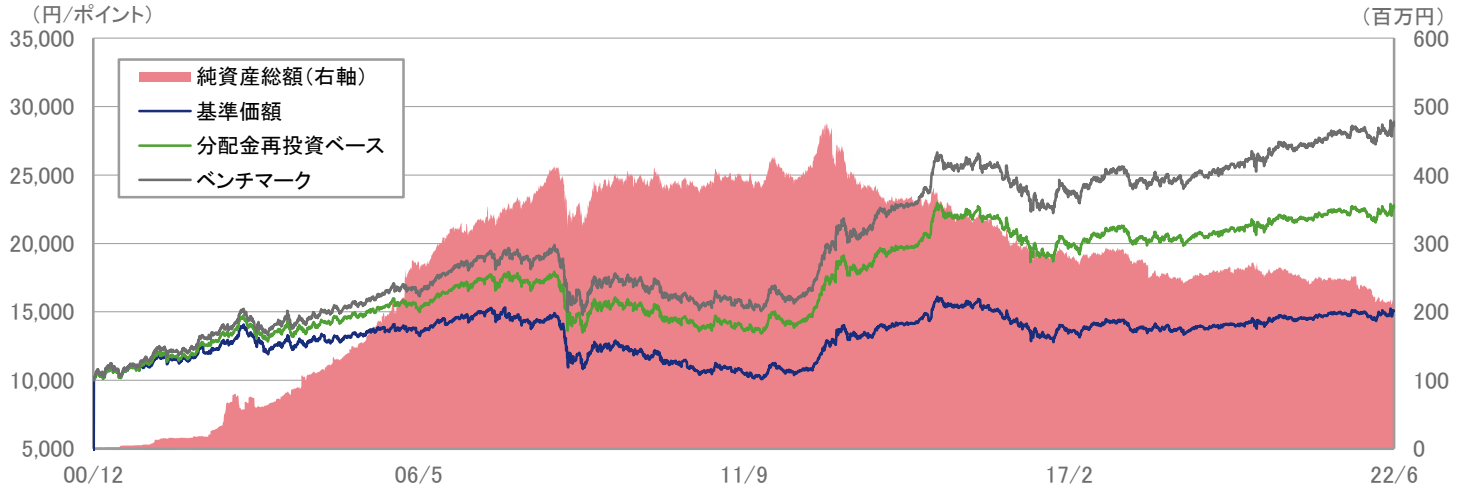


■ 基準価額・純資産総額の設定来推移



※1 分配金再投資ベースは分配金(課税前)を再投資したもとして計算しており、分配金があった場合は実際の基準価額とは異なります。
また、実際のファンドにおいては、課税の条件によってお客様ごとに値は異なります。
※2 ベンチマークの設定来推移は、設定日を10,000として指数化したものです。
※3 上記のグラフは過去のものであり、将来の運用成果を保証するものではありません。

■ 設定来の運用実績

	基準価額 (分配金再投資)		ベンチマーク (FTSE世界国債インデックス(除く 日本、当社円換算ベース))		差異 ①-② (%)
	(円)	①騰落率(%)	(ポイント)	②騰落率(%)	
当月末	22,801	-	132,579	-	-
過去1ヵ月	22,278	2.35	129,451	2.42	-0.07
過去3ヵ月	22,412	1.74	129,775	2.16	-0.43
過去6ヵ月	22,488	1.39	130,157	1.86	-0.47
過去1年	22,299	2.25	128,117	3.48	-1.23
過去3年	20,740	9.94	115,685	14.60	-4.67
設定日来	10,000	128.01	45,871	189.03	-61.02

※1 基準価額騰落率(分配金再投資)は、当ファンドの決算時に収益の分配金があった場合に、その分配金(課税前)を再投資した場合の騰落率です。
また、実際のファンドにおいては、課税の条件によってお客様ごとに騰落率は異なります。
※2 基準価額騰落率は過去のものであり、将来の運用成果を保証するものではありません。

■ 基準価額と純資産総額

	当月末	前月末	前月末比
基準価額 (円)	15,183	14,835	+348
純資産総額 (百万円)	219	217	+2

※ 月中に分配があった場合の基準日の基準価額は、分配金込みです。

	基準価額 (円)	日付
設定来高値	16,117	2014年12月8日
設定来安値	10,000	2000年12月22日

※1 基準価額は信託報酬等控除後で算出されます。
※2 設定来高値及び設定来安値は分配落ち後の基準価額で、該当した日付が複数日ある場合には、その初日を表示しております。

■ 運用資産構成比率

ファンド	比率(%)
外国債券	98.2
短期資産等	1.8
合計	100.0

※1 比率はベビーファンドの実質組入比率(純資産総額比)です。
※2 短期資産等には、コール、CD、CP、現先、未収金、未払金等が含まれます。

■ 分配実績

決算年月日	分配金 (課税前) (円)
2021/10/18	0
2020/10/16	40
2019/10/16	100
2018/10/16	110
2017/10/16	130
2016/10/17	110
設定来合計	5,259

※ 1万口当たりの実績です。

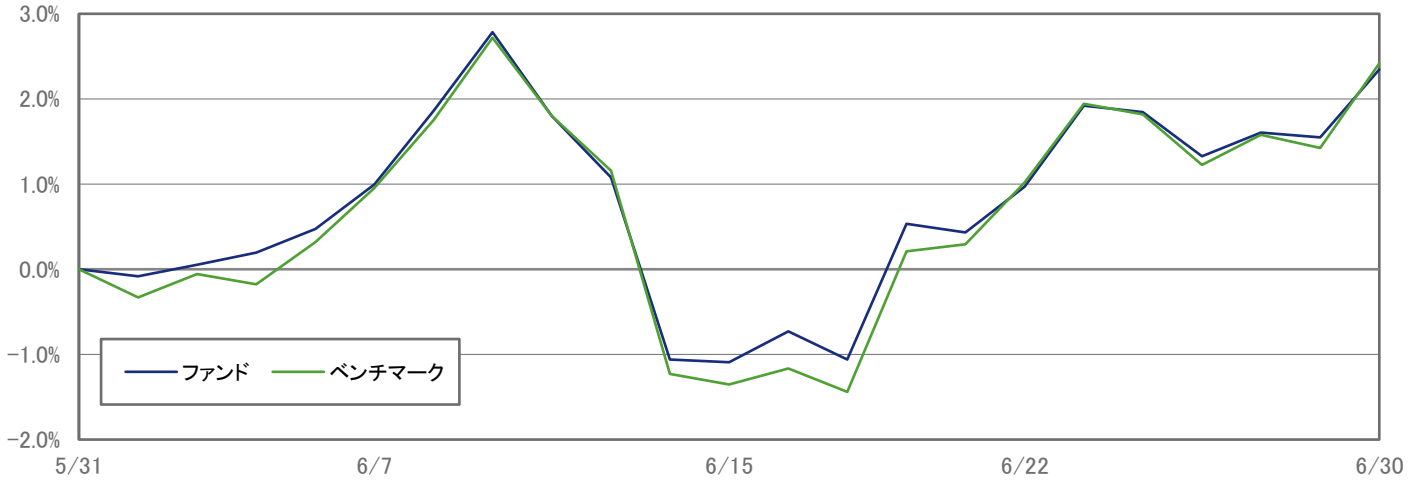
■ 運用概況

当月末の基準価額は、15,183円(前月比+348円)となりました。
また、税引き前分配金を再投資した場合の月間騰落率は+2.35%となり、ベンチマークの月間騰落率は+2.42%となりました。

<運用担当者のコメント>

■ 6月の市場動向と運用状況

当月のパフォーマンス推移



※ 上記のグラフは過去のものであり、将来の運用成果を保証するものではありません。

<参考 / 基準価額の要因分解>

	(単位: 円)	(単位: %)
	基準価額	月次騰落率
2022年6月30日	15,183	-
2022年5月31日	14,835	-
増減	348	2.35
債券要因	-369	-2.49
キャピタル	-385	-2.60
うち現物	(-385)	(-2.60)
うち先物	(-)	(-)
インカム	16	0.11
為替要因	733	4.94
小計	364	2.45
その他要因	-16	-0.11
要因合計	348	2.35

※ 上記の要因分解は、主要項目別に寄与度を概算した参考値です。
※ 月中に分配があった場合の基準日の基準価額は、分配金込みです。

市場動向

米国金利は、堅調な物価指標を受け6月米連邦公開市場委員会(FOMC)において大幅な利上げが行われるとの観測が高まったことを背景に上昇しました。独国金利は、6月欧州中央銀行(以下「ECB」という)理事会で9月会合における25bpを超える利上げに前向きな姿勢が示されたことや物価見通しが大きく引き上げられたことを背景に上昇しました。為替については、ドルは、堅調な米国経済指標や米国長期金利の上昇に加え、日銀が6月金融政策決定会合で金融緩和継続を決定し、政策修正への思惑が後退したことを背景に円に対してドル高となりました。ユーロは、ECB高官のタカ派な発言を受け利上げペースの加速が意識されたことに加え、日銀が6月金融政策決定会合で金融緩和継続を決定し、政策修正への思惑が後退したことを背景に円に対してユーロ高となりました。

運用担当者のコメントは、受益者向けに投資信託の運用状況を開示するため、ウエリントン・マネージメント・カンパニー・エルエルピー(以下、ウエリントン社)から提供された情報を元に、農林中金全共連アセットマネジメントが作成したものです。ウエリントン社からの情報は、海外市場の月末を基準として提供されており、ファンドの評価基準日とは一日異なります。また、上記コメントは、将来の市場環境の変動、正確性等を保証するものではありません。

ファンドレビュー

6月のファンドのパフォーマンスは前月比+2.35%、ベンチマークのパフォーマンスは前月比+2.42%、ファンドのベンチマークに対する相対パフォーマンスは-0.07%となりました。

当ファンドが組入れているマザーファンド(ドルベース)の6月のパフォーマンスをベンチマークと基準を揃えて比較すると、ファンドのパフォーマンスは以下の要因から、ベンチマークをわずかに下回りました。

■(0)デレーション戦略の寄与は中立となりました。

■(0)通貨戦略の寄与は中立となりました。

■(0)国別配分戦略の寄与は中立となりました。

■(0)イールドカーブ戦略の寄与は中立となりました。

■(-)信用戦略の寄与は若干のマイナスとなりました。投資適格社債の選別的な保有は、米連邦準備制度理事会(以下「FRB」という)による急速な金融引き締めに対する警戒を背景にスプレッドが拡大したため、マイナスに寄与しました。

■ 今後の市場見通しと運用方針

■世界経済は、米国をはじめとした世界的な金融引き締めの影響、ウクライナ情勢悪化に伴う欧州を震源としたエネルギー供給不安と資源価格の高止まりによる実質所得の低下、中国の景気悪化が貿易活動に及ぼす悪影響といった要因を背景に、次の四半期において急激な成長鈍化が予想されます。この景気減速は長期的なものではなく、今秋には底打ちの兆しが見えると考えています。そのためにはインフレ率低下に伴う実質賃金の上昇や中国経済の回復、中央銀行の金融引き締めペースが予想対比緩やかになることが重要です。現在、政策当局はロシアへの対応や持続可能なエネルギー源への移行、中国経済依存からの脱却、国内所得格差の縮小など、様々な目標を掲げていますが、これらは物価の安定とトレードオフの関係にあり、景気後退に陥った場合には達成がより困難となります。欧州と日本を中心に多くの国では、景気後退懸念が強まるにつれ財政拡大などの政策対応に踏み切ると考えられます。こうした中、欧州国債や英国国債のデレーションをアンダーウェイト、米国国債やオーストラリア国債のデレーションをオーバーウェイトとすることを検討します。通貨別では、メキシコ・ペソをオーバーウェイトとすることを検討します。

■債券:

【北米】既に様々な指標で実体経済の減速が示唆されていますが、金融引き締めの効果が現れるには時間を要するため、今後更なる減速が進むと予想します。FRBによる金融引き締めの先行きを見通すために次の3点を注視しています。1点目は、金融環境の引き締めと経済の状況(景気後退およびその後の景気回復)のバランスです。2点目は失業率の動向です。失業率は今のところ安定していますが、今後の失業率上昇を示唆する指標も見られ注視を要すると考えています。3点目は、未だ減速の兆しは見えていませんが、コアインフレの上昇率を前月比0.2%から0.3%程度に抑えられるかという点です。パウエルFRB議長は、予想対比軟調な経済成長と高インフレに直面した場合にはインフレ抑制を優先する姿勢を示すとともに、高インフレの定着化やインフレ期待のアンカーが外れることのほうがより大きな危険であるとの見方を示しています。コアインフレは年末までFRBの目標をはるかに上回って推移する一方、経済はFRBの想定以上に減速すると想定しています。FRBはインフレが安定するまでは金融引き締めを継続する見込みです。こうした中、米国国債のデレーションをオーバーウェイトとする方針です。

【ユーロ圏】欧州は、ロシアのガス供給が冬に完全に停止するリスクに直面しています。エネルギー供給不足は供給ショックを一段と悪化させ、インフレの更なる高止まりをもたらします。但し、欧州のインフレ率はピークが近づいている可能性が高く、インフレは9月に頭打ちした後、低下に転じると見えています。ガソリンや食品、金属などの商品価格が下落していることもインフレのピークが近づいていることを示唆しています。しかし、インフレ圧力は粘着性を伴っており、基調的には今後も上昇を継続する可能性が高いと見えています。緩和的な金融・財政政策、潜在的な繰延需要と生産拡大の可能性、十分な信用供給などは成長を後押ししますが、ロシアのエネルギー問題の影響と相殺され、欧州の経済成長が年後半に回復することは難しいと考えています。また、ECBはパンデミック緊急購入プログラム(PEPP)の柔軟な再投資と市場分断化防止ツールによって周辺国スプレッド(独国債と周辺国債の利回り較差)を短期的に安定させる方針ですが、財源はドイツをはじめとするコア国から賄われるため、コア国にとっては金融引き締めに関連するネガティブ要因になると見込まれます。こうした中、ドイツ国債のデレーションをアンダーウェイトとする方針です。

【英国】世界的な金融引き締めが進み、対外不均衡が問題となる中、英国は先進国諸国で最大の経常赤字を抱えています。海外からの直接投資が持続的な経常赤字を支えてきましたが、英国の欧州連合(EU)離脱に関する国民投票以降海外からの直接投資は縮小しており、今では海外投資家の英国国債保有によって賄われている状況です。英国当局は経常赤字が更に拡大するよう一連の政策を打ち出していますが、そのためには、先進国諸国よりインフレが恒常的に高い英国に更なる海外投資を呼び込む必要があります。但し、政治的および制度的な不確実性から英国の実質成長率は低迷しているため、海外投資を誘致するには高い国債利回りの提供や英ポンド安、もしくは両方が必要となります。こうした中、英国国債のデレーションをアンダーウェイトとする方針です。

■通貨:

【米ドル】FRBのタカ派な金融政策や世界的な景気後退懸念は、米ドルを下支えすると見込まれます。また持続的なインフレ上昇を受けて、主要先進国の中央銀行はスイス銀行のように為替介入を行う可能性も想定されます。一方で、FRBの金融引き締めペース如何では米ドル安につながるリスクがあります。こうした中、米ドルについては中期的にはポジティブな見方をしています。

【ユーロ】債券市場は、財政や政治に対するより高いリスク・プレミアムを織り込むと見ており、長期的にはユーロ高に作用すると考えられます。ロシアからの天然ガス供給停止リスクがある中、エネルギー分野におけるロシアへの依存度の高さとそれに伴う短期的な経済への影響も考慮し、ユーロについてはネガティブな見方を維持しています。

【英ポンド】経済成長の低迷、高インフレ、制度的な不確実性を背景に、中期的にネガティブな見通しです。世界的な金融引き締めが進み、対外不均衡が問題視される中、英国は先進国諸国で最大の経常赤字を抱えておりポンド安につながる可能性があります。こうした中、英ポンドをアンダーウェイトとする方針です。

※運用担当者のコメントは6月末時点のものです。また、将来の市況環境の変動、正確性等を保証するものではありません。

運用担当者のコメントは、受益者向けに投資信託の運用状況を開示するため、ウエリントン・マネージメント・カンパニー・エルエルピー(以下、ウエリントン社)から提供された情報を元に、農林中金全共連アセットマネジメントが作成したものです。ウエリントン社からの情報は、海外市場の月末を基準として提供されており、ファンドの評価基準日とは一日異なります。また、上記コメントは、将来の市況環境の変動、正確性等を保証するものではありません。

<マザーファンドの運用状況>

■ 国別組入比率とデュレーション

国名	① 組入比率 (%)		② 修正デュレーション(年)	
	ファンド	ベンチマーク	ファンド	ベンチマーク
米国	50.7	50.8	6.29	6.36
カナダ	5.5	2.0	5.58	7.05
イギリス	3.5	5.0	14.96	11.94
ユーロ	32.6	34.9	7.11	7.61
ドイツ	3.4	6.6	9.00	7.65
フランス	7.8	8.8	7.65	8.02
アイルランド	0.6	0.7	6.12	8.30
イタリア	9.7	8.0	5.43	6.67
オーストリア	0.9	1.3	12.06	8.86
オランダ	3.0	1.7	7.09	8.22
スペイン	4.9	5.3	6.79	7.15
フィンランド	0.5	0.5	8.16	7.89
ベルギー	2.0	2.0	8.84	9.09
ポルトガル	-	-	-	-
その他	0.0	-	5.07	-
スウェーデン	0.2	0.3	8.66	5.63
ポーランド	0.5	0.4	3.46	3.81
デンマーク	0.3	0.4	12.15	8.75
ノルウェー	0.3	0.2	7.14	4.88
オーストラリア	2.0	1.5	8.03	7.20
シンガポール	0.6	0.4	4.38	7.16
マレーシア	-	0.5	-	7.04
メキシコ	0.6	0.8	6.13	4.98
イスラエル	0.4	0.4	6.82	6.21
中国	1.4	2.3	7.32	5.55
ニュージーランド	-	-	-	-
債券合計	98.6	100.0	6.87	7.08
その他	1.4	-	-	-
合計	100.0	100.0	-	-

※ 比率は純資産総額対比です。

■ 組入上位10銘柄

順位	銘柄名	国名	通貨	クーポン(%)	償還日	組入比率(%)	分類
1	T-NOTE 0.75 260831	アメリカ	米ドル	0.750	2026/8/31	13.7	国債
2	T-NOTE 2.5 240515	アメリカ	米ドル	2.500	2024/5/15	4.2	国債
3	BTPS 0 260401	イタリア	ユーロ	0.000	2026/4/1	3.0	国債
4	T-NOTE 0.125 230831	アメリカ	米ドル	0.125	2023/8/31	2.6	国債
5	SPA GOVT 0 260131	スペイン	ユーロ	0.000	2026/1/31	2.5	国債
6	BUND 0 270416	ドイツ	ユーロ	0.000	2027/4/16	2.0	国債
7	T-NOTE 0.5 260228	アメリカ	米ドル	0.500	2026/2/28	2.0	国債
8	T-NOTE 0.375 260131	アメリカ	米ドル	0.375	2026/1/31	1.9	国債
9	T-BOND 4.5 360215	アメリカ	米ドル	4.500	2036/2/15	1.9	国債
10	T-BOND 3.0 480215	アメリカ	米ドル	3.000	2048/2/15	1.8	国債

※ 比率は外国債券現物対比です。

組入銘柄数: 173銘柄

■ 最終ページの「主なリスクと費用」および「留意事項」を必ずお読み下さい。

■ 通貨別組入比率

(%)

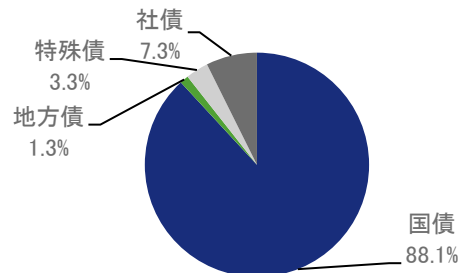
通貨	ファンド	ベンチマーク	差
米ドル	50.6	50.8	-0.2
ユーロ	34.8	34.9	-0.2
英ポンド	5.0	5.0	-0.1
カナダドル	2.1	2.0	0.1
その他(円除く)	7.1	7.2	-0.1
合計	99.5	100.0	-0.5

※ 比率は純資産総額対比です。

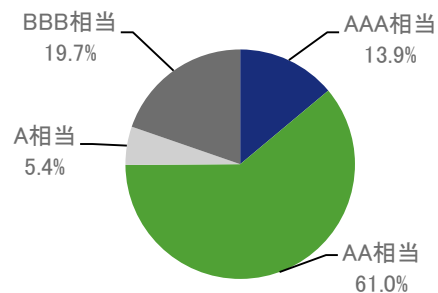
■ 保有債券の属性

	ファンド	ベンチマーク	差
平均利回り(%)	2.76	2.63	0.13
平均クーポン(%)	1.25	1.85	-0.59
平均残存期間(年)	8.80	9.03	-0.24
修正デュレーション(年)	6.87	7.08	-0.20

■ セクター別組入比率



■ 格付別組入比率



※1 比率は外国債券現物対比です。

※2 格付けは、原則としてS&P社、Moody's社のうち低位のものを採用しています。

<参考> 市場動向(マーケット指標の推移)

■ 為替相場



■ 債券市場



当ファンドは、公社債などの値動きを生じる証券(外貨建資産には為替リスクもあります。)に投資しますので、基準価額は日々変動します。従って元金が保証されるものではありません。また、運用の成果は運用の実績により変動します。投資した資産の価値の減少を含むリスクは、投資信託をご購入のお客様に負っていただくこととなります。当資料は当社が信頼できると判断したデータにより作成しましたが、その正確性、完全性等を保証するものではなく、また事前の通知なしに内容を変更する場合があります。投資信託は貯金(預金)保険制度の対象ではありません。当資料は金融商品取引法に基づく開示書類ではありません。

商品の特色

- 当ファンドは、JA海外債券マザーファンドを主要投資対象とし、マザーファンドを通じて、日本を除く世界各国の公社債を中心に投資を行います。
- マザーファンドの運用にあたっては、ウエリントン・マネージメント・カンパニー・エルエルピー、ウエリントン・マネージメント・香港リミテッドおよびウエリントン・マネージメント・インターナショナル・リミテッドに外貨建資産の運用および為替取引の指図に関する権限を委託します。
- 当社が円ベースに換算したFTSE世界国債インデックス(除く日本)をベンチマークとし、ファンダメンタルズ分析と計量分析を併用した手法により運用を行い、ベンチマークを上回る投資成果を目指します。
- ポートフォリオ全体の平均格付(保有している有価証券に係る信用格付けを加重平均したもの)は、原則としてA格以上を維持することとします。外貨建資産については、原則として対円為替ヘッジは行いません。

お申込みメモ

購入単位	<通常の申込> 販売会社が定める単位 <確定拠出年金制度に基づく申込> 1円以上1円単位
購入価額	購入申込受付日の翌営業日の基準価額とします。
購入代金	販売会社の指定する日までに支払ってください。
換金単位	1口単位
換金価額	換金申込受付日の翌営業日の基準価額から、信託財産留保額を差し引いた価額となります。
換金代金	原則として換金申込受付日から起算して5営業日目から支払いを行います。
申込締切時間	原則として午後3時までとなります。(ただし、受付時間は販売会社により異なる場合がありますので、詳細につきましては販売会社までお問い合わせください。)
申込受付不可日	ニューヨーク証券取引所の休場日またはニューヨークの銀行の休業日には、購入・換金の申込受付を行いません。(詳しくは、販売会社または委託会社にお問い合わせください。)
換金制限	信託財産の資産管理を円滑に行うために大口の換金には制限を設ける場合があります。
購入・換金申込受付の中止及び取消し	金融商品取引所等における取引の停止等により購入・換金の申込受付が中止または取消しとなることがあります。
信託期間	無期限(設定日:2000年12月22日)
繰上償還	受益権の総口数が5億口を下回った場合などには、繰上償還となる場合があります。
決算日	毎年10月16日(休業日の場合は翌営業日)
収益分配	毎年10月の決算時に分配を行います。販売会社との契約によっては、税引き後、無手数料で再投資が可能です。(年1回)
信託金の限度額	1兆円を限度とします。
公告	委託会社が投資者(受益者)に対してする公告は、日本経済新聞に掲載します。
運用報告書	毎年10月の決算時及び償還後に交付運用報告書を作成し、販売会社より知れている投資者(受益者)に対して交付します。
課税関係	課税上は株式投資信託として取り扱われます。 公募株式投資信託は税法上、少額投資非課税制度の適用対象です。 配当控除、益金不算入制度の適用はありません。なお、税制が改正された場合等には変更される場合があります。

※ご購入の際は、必ず「投資信託説明書(交付目論見書)」をご覧ください。

ニューヨーク証券取引所の休場日またはニューヨークの銀行の休業日には、購入、換金のお申込みの受け付けを行いません。金融商品取引所や外国金融商品市場における取引の停止、その他やむを得ない事情があるときには、購入、換金のお申込みの受け付けを中止すること、およびすでに受け付けた購入、換金のお申込みを取り消す場合があります。

委託会社、その他の関係法人

- 委託会社 : 農林中金全共連アセットマネジメント株式会社(金融商品取引業者 関東財務局長(金商)第372号
一般社団法人 投資信託協会会員/一般社団法人 日本投資顧問業協会会員)
信託財産の運用指図、目論見書および運用報告書の作成等を行います。
: ウエリントン・マネージメント・カンパニー・エルエルピー、ウエリントン・マネージメント・香港リミテッドおよびウエリントン・マネージメント・インターナショナル・リミテッド(投資顧問会社)
当ファンドの直接の関係法人ではありませんが、委託会社よりJA海外債券マザーファンドにおける外貨建資産の運用および為替取引の指図に関する権限の委託を受けて投資判断・発注等を行います。
- 受託会社 : 三菱UFJ信託銀行株式会社(再信託受託会社:日本マスタートラスト信託銀行株式会社)
追加信託に係る振替機関への通知等、信託財産の保管・管理・計算等を行います。
- 販売会社 : 以下をご覧ください。
ファンドの募集の取扱い・販売、目論見書・運用報告書の交付、一部解約の請求の受付、収益分配金、償還金および一部解約金の支払い等を行います。

販売会社等につきましては、以下の照会先までお問い合わせください。

◆農林中金全共連アセットマネジメント株式会社
ホームページ : <https://www.ja-asset.co.jp/>
フリーダイヤル : 0120-439-244(受付時間:営業日の午前9時~午後5時)

お申込、投資信託説明書(交付目論見書)のご提供は

主なリスクと費用

下記の事項は、この投資信託(以下、「当ファンド」という。)をお申込みされる投資家の皆様にあらかじめ、ご確認いただきたい重要な事項としてお知らせするものです。

お申込みの際には、下記の事項および投資信託説明書(交付目論見書)の内容をよくお読みください。

■ 当ファンドに係るリスクについて

当ファンドは、主に日本を除く世界各国の公社債を実質的な投資対象としますので、海外金利の上昇による組入公社債の価格の下落や、組入公社債の発行会社等の倒産や財務状況の悪化等の影響により、基準価額が下落し、損失を被ることがあります。また、外貨建資産に投資を行いますので、為替の変動により損失を被ることがあります。

したがって、投資家の皆様の投資元金は保証されているものではなく、基準価額の下落により、損失を被り、投資元金が割り込むことがあります。

当ファンドの基準価額の変動要因としては、主に「金利変動リスク」「為替変動リスク」「信用リスク」などがあります。

※詳しくは投資信託説明書(交付目論見書)の「投資リスク」をご覧ください。

■ 当ファンドの費用

投資者が直接的に負担する費用	
購入時手数料	<p><通常の申込> 購入申込受付日の翌営業日の基準価額に、販売会社が個別に定める手数料率を乗じた額です。ご購入時の手数料率の上限は1.65%(税抜1.5%)です。</p> <p><確定拠出年金制度に基づく申込> 無手数料</p>
信託財産留保額	換金申込受付日の翌営業日の基準価額に0.20%を乗じた額を、換金時にご負担いただきます。
投資者が信託財産で間接的に負担する費用	
運用管理費用(信託報酬)	毎日、純資産総額に年1.32%(税抜1.20%)を乗じた額を計上します。毎計算期間の最初の6ヵ月終了日及び毎計算期間末または信託終了のとき信託財産中から支払われます。
その他の費用・手数料	<p>監査費用は、毎日、純資産総額に年0.0033%(税抜0.003%)を乗じた額を計上します。毎計算期間末または信託終了のとき信託財産中から支払われます。</p> <p>有価証券売買時の売買委託手数料、先物取引・オプション取引等に要する費用、資産を外国で保管する場合の費用等は、その都度信託財産中から支払われます。</p> <p>※運用状況により変動するため、事前に料率、上限額等を表示することができません。</p>

※ファンドの費用の合計額は、投資者の皆様がファンドを保有する期間等に応じて異なりますので、表示することができません。

※ご購入の際は、必ず「投資信託説明書(交付目論見書)」をご覧ください。

留意事項

- 当資料は、農林中金全共連アセットマネジメント株式会社(以下、「当社」といいます。)が作成した販売用資料であり、金融商品取引法に基づく開示書類ではありません。
- 当資料は当社が信頼できると判断したデータ等により作成しましたが、その正確性、完全性等を保証するものではなく、また事前の通知なしに内容を変更する場合があります。市場環境等の見直しにつきましても、その確実性を保証するものではありません。また、将来の運用成果を保証するものでもありません。
- 当ファンドは、公社債などの値動きの生じる証券(外貨建資産には為替リスクもあります。)に投資しますので、基準価額は日々変動します。したがって、元金および収益分配が保証されるものではなく、投資元本を割り込むことがあります。また、運用の成果は運用の実績により変動します。投資した資産の価値の減少を含むリスクは、投資信託をご購入のお客様に負っていただくこととなります。
- 投資信託は預貯金や保険商品とは異なり、預金(貯金)保険機構、保険契約者保護機構の保護対象ではありません。投資信託のお申込みに関しては、クーリングオフの適用はありません。
- ご購入の際は、販売会社より投資信託説明書(交付目論見書)をお渡ししますので、必ずお受取りいただき、詳細をご確認のうえ、ご自身でご判断いただきますようお願いいたします。
- FTSE世界国債インデックス(除く日本・当社円換算ベース)は、FTSE Fixed Income LLCにより運営されている債券インデックス、FTSE世界国債インデックス(米ドルベース)をもとに、FTSE Fixed Income LLCの承諾を得たうえで、当社が独自に円換算したものです。