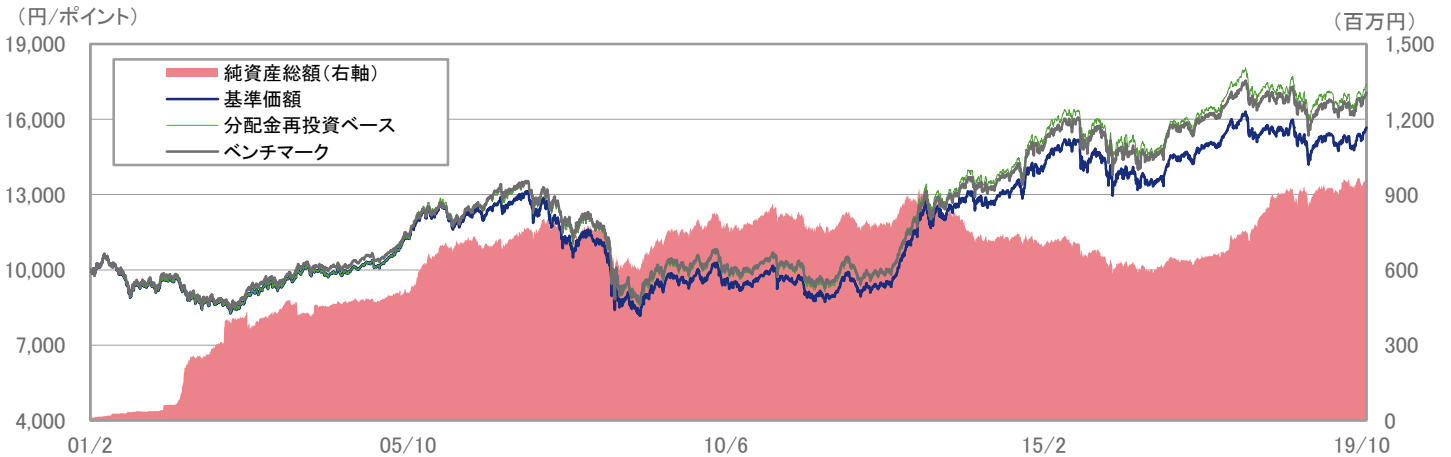


### ■ 基準価額・純資産総額の設定来推移



※1 分配金再投資ベースは分配金(課税前)を再投資したものと計算しており、分配金があった場合は実際の基準価額とは異なります。  
また、実際のファンドにおいては、課税の条件によってお客様ごとに値は異なります。  
※2 ベンチマークの設定来推移は、設定日を10,000として指数化したものです。  
※3 上記のグラフは過去のものであり、将来の運用成果を保証するものではありません。

### ■ 設定来の運用実績

	基準価額 (分配金再投資)		ベンチマーク		差異 ①-② (%)
	(円)	①騰落率(%)	(ポイント)	②騰落率(%)	
当月末	17,393	-	17,059.84	-	-
過去1ヵ月	16,984	2.40	16,687.60	2.23	0.17
過去3ヵ月	16,950	2.61	16,611.12	2.70	-0.09
過去6ヵ月	17,092	1.76	16,731.82	1.96	-0.20
過去1年	16,837	3.30	16,447.75	3.72	-0.42
過去3年	14,961	16.25	14,789.15	15.35	0.90
設定日来	10,000	73.93	10,000.00	70.60	3.33

※1 基準価額騰落率(分配金再投資)は、当ファンドの決算時に収益の分配金があった場合に、その分配金(課税前)を再投資した場合の騰落率です。  
また、実際のファンドにおいては、課税の条件によってお客様ごとに騰落率は異なります。  
※2 基準価額騰落率は過去のものであり、将来の運用成果を保証するものではありません。

### ■ 基準価額と純資産総額

	当月末	前月末	前月末比
基準価額 (円)	15,674	15,306	+368
純資産総額 (百万円)	964	943	+21

※ 月中に分配があった場合の基準日の基準価額は、分配金込みです。

	基準価額 (円)	日付
設定来高値	16,310	2018年1月23日
設定来安値	8,165	2009年3月10日

※1 基準価額は信託報酬等控除後で算出されます。  
※2 設定来高値及び設定来安値は分配落ち後の基準価額で、該当した日付が複数ある場合には、その初日を表示しております。

### ■ 運用資産構成比率

	ファンド	基本配分 比率	差異
JA日本株式マザー	34.98%	35.00%	-0.02%
JA日本債券マザー	35.06%	35.00%	0.06%
JA海外株式マザー	15.05%	15.00%	0.05%
JA海外債券マザー	10.04%	10.00%	0.04%
短期資産等	4.88%	5.00%	-0.12%
合計	100.00%	100.00%	-

※1 比率は純資産総額対比です。  
※2 短期資産等には、コール、CD、CP、現先、未収金、未払金等が含まれます。

### ■ 分配実績

決算年月日	分配金 (課税前) (円)
2018/11/16	30
2017/11/16	190
2016/11/16	40
2015/11/16	170
2014/11/17	180
2013/11/18	190
設定来合計	1,370

※ 1万口当たりの実績です。

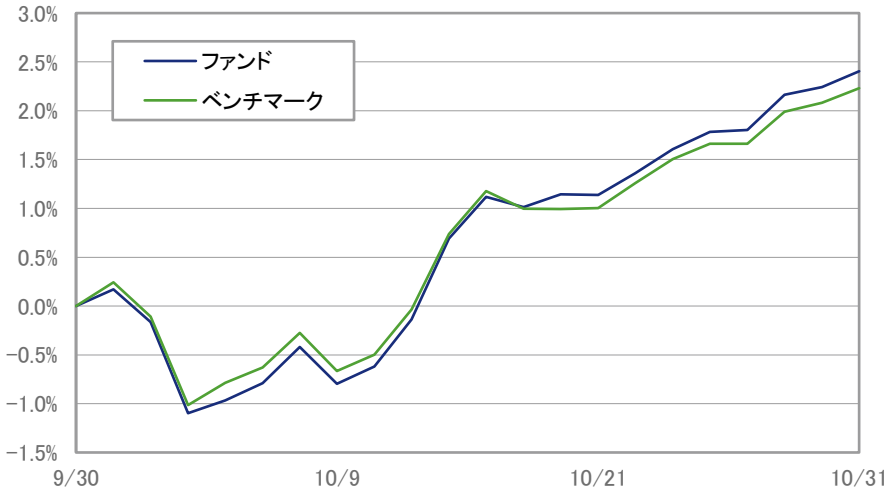
### ■ 運用概況

当月末の基準価額は、15,674円(前月比+368円)となりました。  
また、税引き前分配金を再投資した場合の月間騰落率は+2.40%となり、ベンチマークの月間騰落率は+2.23%となりました。

<運用担当者のコメント>

■ 10月の市場動向と今後の運用方針

当月のパフォーマンス推移



※ 上記のグラフは過去のものであり、将来の運用成果を保証するものではありません。

<参考/基準価額の要因分解>

(単位:円)

基準価額	
2019年10月31日	15,674
2019年9月30日	15,306
<b>増減</b>	<b>368</b>
<b>マザーファンド要因</b>	<b>383</b>
JA日本株式マザー	309
JA日本債券マザー	-17
JA海外株式マザー	78
JA海外債券マザー	14
<b>その他要因</b>	<b>-15</b>
<b>要因合計</b>	<b>368</b>

※1 上記の要因分解は、主要項目別に寄与度を概算した参考値です。  
※2 月中に分配があった場合の基準日の基準価額は、分配金込みです。

運用状況

ベンチマークの月間リターンは、前月末対比+2.23%となりました。海外株式、日本株式については、米中摩擦懸念の後退や米連邦公開市場委員会(以下「FOMC」という)において緩和的な金融政策を維持する姿勢が確認されたことを受けて、米欧日ともに上昇しました。海外金利については、米中摩擦や英国の合意なき欧州連合(以下「EU」という)離脱に対する懸念の後退を受けて、米欧ともに上昇しました。国内金利については、日銀による国債買入れの減額が意識されていたことや日銀の追加金融緩和観測の後退、英国のEU離脱交渉に対する進展期待を受けて上昇しました。為替については、米中摩擦や英国の合意なきEU離脱に対する懸念の後退などを受けて、円に対して、ドル高・ユーロ高となりました。

ベンチマーク対比のパフォーマンスについては、海外株式のマザー超過リターン要因などがマイナスとなったものの、日本株式のマザー超過リターン要因や資産配分要因がプラスとなったことなどから、+0.17%となりました。

今後の運用方針

- ・基本配分比率に基づき、各マザーファンドの組入れを行います。
- ・各マザーファンドの時価の変動により、基本配分比率からの乖離が一定幅以上になった場合には、リバランスを行います。

※運用担当者のコメントは10月末時点のものです。また、将来の市況環境の変動、正確性等を保証するものではありません。

## <運用担当者のコメント>

### ■ 今後の市場見通し

#### 株式市場

日本:2020年3月期の増益率予想は昨年末時点の+7%程度の増益から下方修正され、+1%程度にまで減速しています。2020年3月期上半期企業決算は、景気敏感株の減益が顕著で通期業績予想の下方修正も散見され、業績動向に留意が必要です。しかしながら、米中協議の再開などポジティブな報道も見られており、グローバル比較での日本株の割安さと相まって、目先は株価は堅調な展開を見込みます。

米国:足許で史上最高値を更新していますが、業績面と株価水準に相応の均衡が取れている局面にあると考えられます。10月のFOMCでの25bpの利下げは市場の想定範囲内で、改めて米連邦準備制度理事会(以下「FRB」という)の緩和的な金融政策を維持する姿勢が確認されたことで株式市場にはポジティブに作用するものと見られます。また、米中協議の再開が報じられるなど、米大統領選を視野に支持率獲得に向けた動きが見られており、当面の株価は堅調な動きとなることを見込みます。

欧州:景況感の減速が見られ、2019年の欧州企業の業績予想は足許では2018年対比で減益を織り込む水準にまで低下しています。一方、FRBや欧州中央銀行(以下「ECB」という)が緩和的な金融政策を維持しており、株式市場を巡る市場心理は小康状態を維持しています。しかしながら、欧州を巡る政治リスクが引き続き意識されるため、株価は横ばい圏での推移を見込みます。

#### 債券市場

日本:日銀は、イールドカーブの過度なフラット化に対する警戒感から、国債買入れを減額していく方向性を継続することが見込まれます。一方で、政策金利のフォワードガイダンスについて、物価安定の目標に向けたモメンタムが損なわれる惧れに注意が必要な間、現在の長短金利の水準、または、それを下回る水準で推移することを想定し、躊躇なく追加的な金融緩和措置を講じる姿勢を示していることや、海外から国債市場への継続的な資金流入の動きなどから、長期金利・超長期金利は横ばい圏での推移を見込みます。

米国:FOMCが現時点での経済見通しにおける政策金利据え置きを基本シナリオとする中、景気の持続性に対する確信は揺らいでおり、米中摩擦の長期化懸念や各国中銀の緩和的な金融政策を受けてグローバルに金利上昇は抑制されることが見込まれることから、米国長期金利は横ばい圏での推移を見込みます。

欧州:基調インフレ率が足許低位で推移する中、ECBは利下げやフォワードガイダンスの修正、量的緩和政策(以下「QE」という)再開、金利階層化、条件付き長期リファイナンスオペ(TLTROⅢ)の条件緩和を含む金融緩和パッケージを発表し、物価見通しが目標に収束するまで政策金利を現行以下の水準に留め、QEの継続を示唆していることから、緩やかな低下を見込みます。

#### 為替

ドル/円は、米国経済が相対的に高い成長率を維持すると想定されることがドル高圧力となる一方、米中摩擦の長期化懸念や世界的な経済減速懸念の高まりによる市場心理の悪化が円高圧力となると想定されることから、横ばい圏での推移を見込みます。

ユーロ/円は、ECBが今後も物価見通しが目標に収束するまで緩和的な金融政策を継続する姿勢を見せる中、欧州を巡る政治リスクが高まりやすい状況が続くと見られること、米中摩擦の長期化懸念や世界的な経済減速懸念の高まりによる市場心理の悪化が円高圧力となると想定されることから、緩やかな円高・ユーロ安での推移を見込みます。

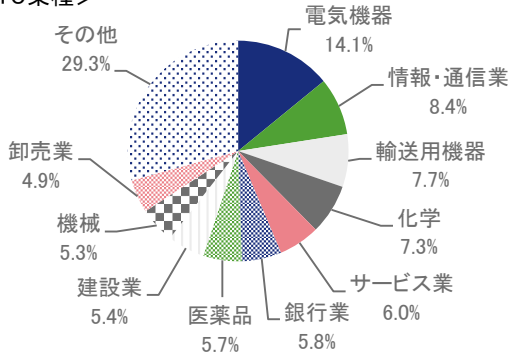
※運用担当者のコメントは10月末時点のものです。また、将来の市況環境の変動、正確性等を保証するものではありません。

＜参考＞各マザーファンドの状況

■ JA日本株式マザーファンド

※ 国内株式現物対比。

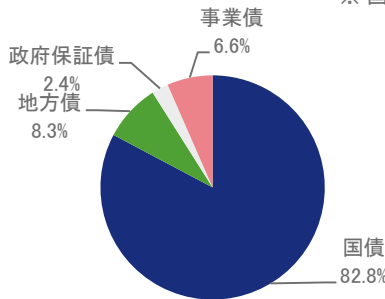
＜組入上位10業種＞



■ JA日本債券マザーファンド

＜種別組入比率＞

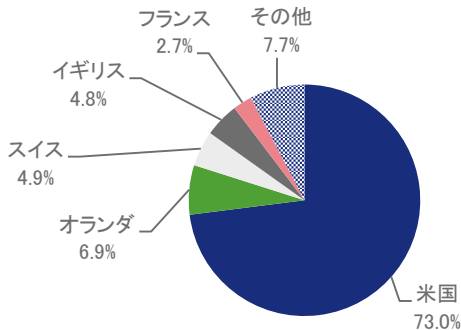
※ 国内債券現物対比。



■ JA海外株式マザーファンド

※ 外国株式現物対比。

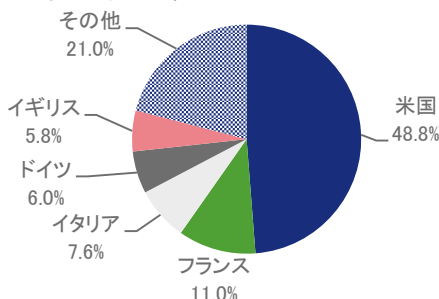
＜国別組入比率(上位5カ国)＞



■ JA海外債券マザーファンド

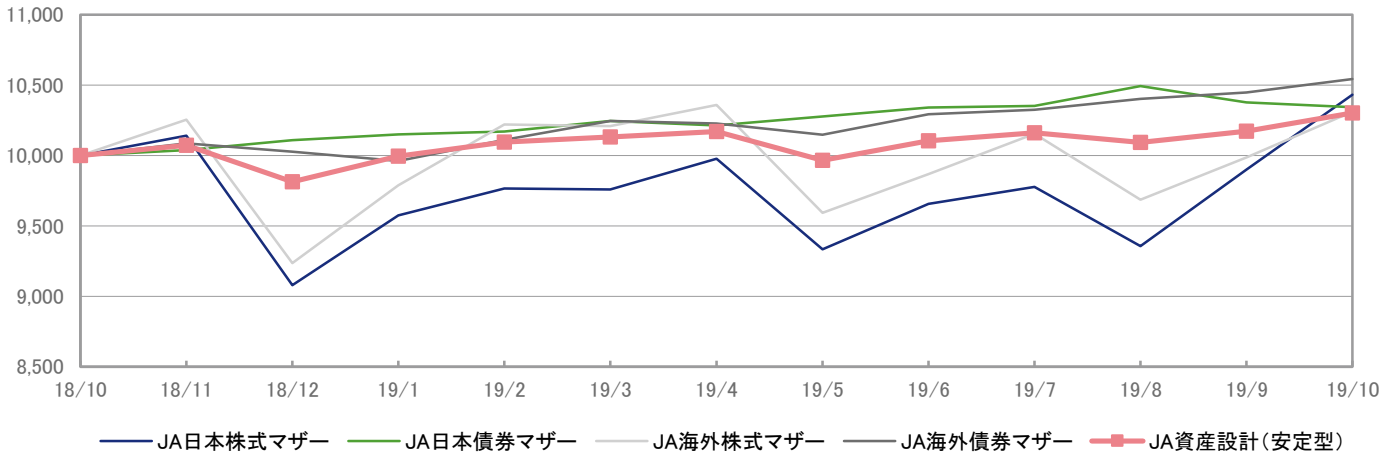
※ 外国債券現物対比。

＜国別組入比率(上位5カ国)＞

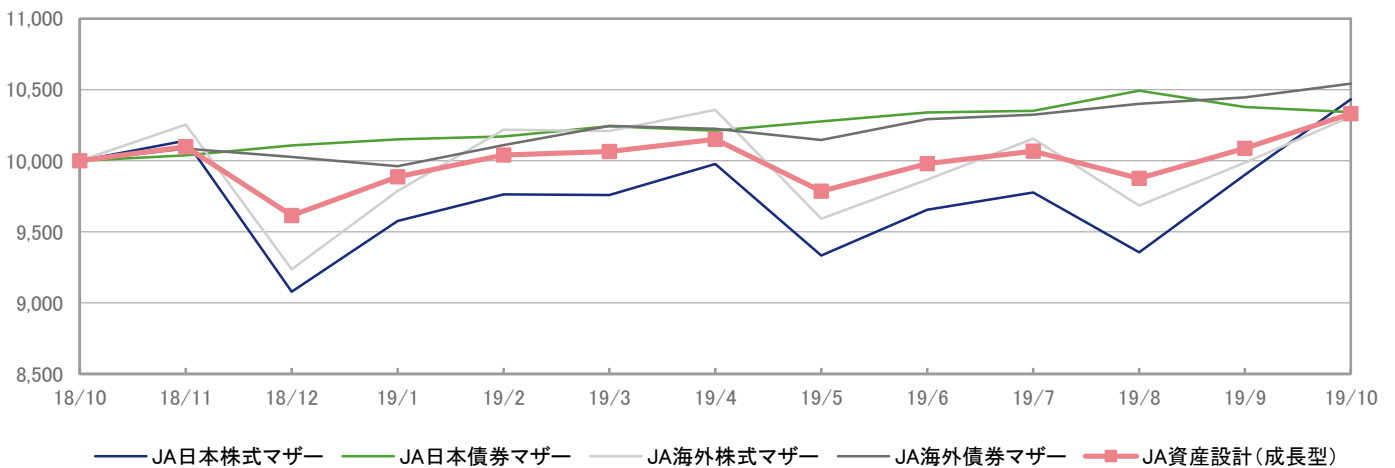


<参考>資産設計 各ファンドと各マザーファンドの基準価額の推移(過去1年)

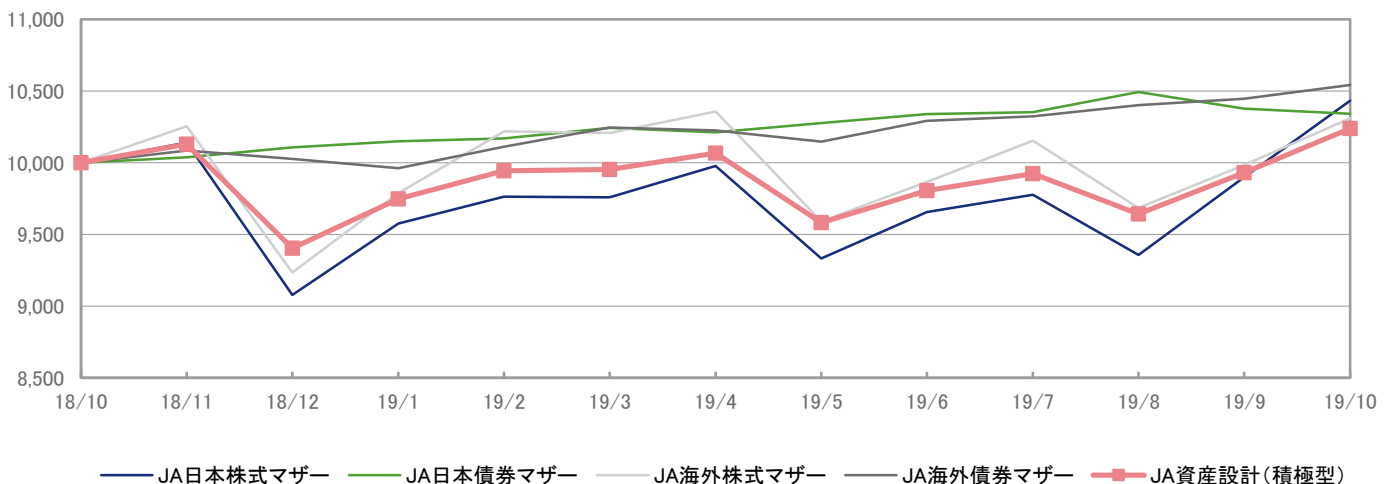
■ 資産設計ファンド(安定型)



■ 資産設計ファンド(成長型)



■ 資産設計ファンド(積極型)



※1 スタート(1年前応答月末)を10,000として指数化したものです。  
 ※2 上記のグラフは過去のものであり、将来の運用成果を保証するものではありません。

# JA資産設計ファンド(安定型、成長型、積極型)

販売用資料

追加型投信/内外/資産複合

## 商品の特色

■JA日本株式、JA日本債券、JA海外株式、JA海外債券の各マザーファンドを主要投資対象とし、各ファンド毎に予め定められた基本配分比率に基づき分散投資を行います。

	JA日本株式マザーファンド	JA日本債券マザーファンド	JA海外株式マザーファンド	JA海外債券マザーファンド	その他(短期資産)
JA資産設計ファンド(安定型)	20%	60%	10%	5%	5%
JA資産設計ファンド(成長型)	35%	35%	15%	10%	5%
JA資産設計ファンド(積極型)	45%	15%	25%	10%	5%

■当社が独自に指数化した合成インデックスをベンチマークとし、中長期的にベンチマークを上回る投資成果を目指します。

	TOPIX	NOMURA - BPI総合	MSCI KOKUSAI・インデックス (当社円換算ベース)	FTSE世界国債インデックス (除く日本、当社円換算ベース)	短期資産 (有担保コール翌日物)
JA資産設計ファンド(安定型)	20%	60%	10%	5%	5%
JA資産設計ファンド(成長型)	35%	35%	15%	10%	5%
JA資産設計ファンド(積極型)	45%	15%	25%	10%	5%

■実質組入外貨建資産については、為替ヘッジは原則として行いません。

## お申込みメモ

購入単位	<通常の申込> 販売会社が定める単位 <確定拠出年金制度に基づく申込> 1円以上1円単位
購入価額	購入申込受付日の翌営業日の基準価額とします。
購入代金	販売会社の指定する日までにお支払いください。
換金単位	1口単位
換金価額	換金申込受付日の翌営業日の基準価額から、信託財産留保額を差し引いた価額となります。
換金代金	原則として換金申込受付日から起算して5営業日目から支払いを行います。
申込締切時間	原則として午後3時までとなります。(ただし、受付時間は販売会社により異なる場合がありますので、詳細につきましては販売会社までお問い合わせください。)
換金制限	信託財産の資産管理を円滑に行うために大口の換金には制限を設ける場合があります。
購入・換金申込受付の中止及び取消し	金融商品取引所等における取引の停止等により購入・換金の申込受付が中止または取消しとなることがあります。
信託期間	無期限(設定日:2001年2月20日)
繰上償還	受益権の総口数が5億口を下回った場合などには、繰上償還となる場合があります。
決算日	毎年11月16日(休業日の場合は翌営業日)
収益分配	毎年11月の決算時に分配を行います。分配金再投資専用ファンドですので、税引き後、無手数料で再投資されます。(年1回)
信託金の限度額	1兆円を限度とします。
公告	委託会社が投資者(受益者)に対してする公告は、日本経済新聞に掲載します。
運用報告書	毎年11月の決算時及び償還後に交付運用報告書を作成し、販売会社より知れている投資者(受益者)に対して交付します。
課税関係	課税上は株式投資信託として取り扱われます。 公募株式投資信託は税法上、少額投資非課税制度の適用対象です。 配当控除、益金不算入制度の適用はありません。なお、税制が改正された場合等には変更される場合があります。
スイッチング	各ファンド間でスイッチングが可能です。 スイッチングとは、各ファンド間の乗換えのことで、ファンドの換金と同時に、当該換金代金をもって他のファンドの購入の申込みをする場合をいいます。 申込単位は、1口単位で、購入時手数料はかかりませんが、換金するファンドには、信託財産留保額と税金がかかります。

※ご購入の際は、必ず「投資信託説明書(交付目論見書)」をご覧ください。

金融商品取引所や外国金融商品市場における取引の停止、その他やむを得ない事情があるときには、ご購入申込みもしくはご換金申込みの受け付けを中止すること、およびすでに受け付けたご購入申込みもしくはご換金申込みを取り消す場合があります。

## 委託会社、その他の関係法人

- 委託会社 : 農林中金全共連アセットマネジメント株式会社(金融商品取引業者 関東財務局長(金商)第372号  
一般社団法人 投資信託協会会員/一般社団法人 日本投資顧問業協会会員)  
信託財産の運用指図、目論見書および運用報告書の作成等を行います。  
: ウェリントン・マネージメント・カンパニー・エルエルピー、ウェリントン・マネージメント香港リミテッドおよびウェリントン・マネージメント・インターナショナル・リミテッド(投資顧問会社)  
当ファンドの直接の関係法人ではありませんが、委託会社よりJA海外株式マザーファンドおよびJA海外債券マザーファンドにおける外貨建資産の運用等の指図に関する権限の委託を受けて投資判断・発注等を行います。
- 受託会社 : 三菱UFJ信託銀行株式会社(再信託受託会社:日本マスタートラスト信託銀行株式会社)  
追加信託に係る振替機関への通知等、信託財産の保管・管理・計算等を行います。
- 販売会社 : 以下をご覧ください。  
ファンドの募集の取扱い・販売、目論見書・運用報告書の交付、一部解約の請求の受付、収益分配金、償還金 および一部解約金の支払い等を行います。

販売会社等につきましては、以下の照会先までお問い合わせください。

■農林中金全共連アセットマネジメント株式会社

ホームページ: <http://www.ja-asset.co.jp/>

フリーダイヤル:0120-439-244(受付時間:営業日の午前9時~午後5時)

お申込、投資信託説明書(交付目論見書)のご提供は

## 主なリスクと費用

下記の事項は、この投資信託(以下「当ファンド」という。)をお申込みされる投資家の皆様にあらかじめ、ご確認いただきたい重要な事項としてお知らせするものです。

お申込みの際には、下記の事項および投資信託説明書(交付目論見書)の内容をよくお読みください。

### ■ 当ファンドに係るリスクについて

当ファンドは、主にわが国の株式、債券、日本を除く世界先進各国の株式および日本を除く世界各国の公社債を実質的な投資対象としますので、国内、海外金利の上昇による組入公社債の価格の下落や、国内、海外株価の下落による組入れ株式の価格の下落、組入公社債や組入株式の発行会社等の倒産や財務状況の悪化等の影響により、基準価額が下落し、損失を被ることがあります。また、外貨建資産に投資を行いますので、為替の変動により損失を被ることがあります。

したがって、投資家の皆様の投資元金は保証されているものではなく、基準価額の下落により、損失を被り、投資元金が割り込むことがあります。

当ファンドの基準価額の変動要因としては、主に「株価変動リスク」「金利変動リスク」「為替変動リスク」「信用リスク」などがあります。

※詳しくは投資信託説明書(交付目論見書)の「投資リスク」をご覧ください。

### ■ 当ファンドの費用

投資者が直接的に負担する費用	
購入時手数料	<p>&lt;通常の申込&gt; 購入申込受付日の翌営業日の基準価額に、販売会社が個別に定める手数料率を乗じた額です。 ご購入時の手数料率の上限は1.65%(税抜1.50%)です。</p> <p>&lt;確定拠出年金制度に基づく申込&gt; 無手数料</p>
信託財産留保額	換金申込受付日の翌営業日の基準価額に0.20%を乗じた額を、換金時にご負担いただきます。
投資者が信託財産で間接的に負担する費用	
運用管理費用(信託報酬)	<p>毎日、純資産総額に以下の率を乗じた額を計上します。</p> <p>安定型:年1.10%(税抜1.00%) 成長型:年1.21%(税抜1.10%) 積極型:年1.43%(税抜1.30%)</p> <p>毎計算期間の最初の6ヵ月終了日及び毎計算期間末または信託終了のとき信託財産中から支払われます。</p>
その他の費用・手数料	<p>監査費用は、毎日、純資産総額に年0.0033%(税抜0.003%)を乗じた額を計上します。 毎計算期間末または信託終了のとき信託財産中から支払われます。</p> <p>有価証券売買時の売買委託手数料、先物取引・オプション取引等に要する費用、資産を外国で保管する場合の費用等は、その都度信託財産中から支払われます。</p> <p>※運用状況により変動するため、事前に料率、上限額等を表示することができません。</p>

※ファンドの費用の合計額は、投資者の皆様がファンドを保有する期間等に応じて異なりますので、表示することができません。

※ご購入の際は、必ず「投資信託説明書(交付目論見書)」をご覧ください。

## 留意事項

- 当資料は、農林中金全共連アセットマネジメント株式会社(以下、「当社」といいます。)が作成した販売用資料であり、金融商品取引法に基づく開示書類ではありません。
- 当資料は当社が信頼できると判断したデータ等により作成しましたが、その正確性、完全性等を保証するものではなく、また事前の通知なしに内容を変更する場合があります。市場環境等の見直しにつきましても、その確実性を保証するものではありません。また、将来の運用成果を保証するものでもありません。
- 当ファンドは、株式や公社債などの値動きの生じる証券(外貨建証券には為替変動リスクもあります。)に投資しますので、基準価額は日々変動します。したがって、元金および収益分配が保証されるものではなく、投資元本を割り込むことがあります。また、運用の成果は運用の実績により変動します。投資した資産の価値の減少を含むリスクは、投資信託をご購入のお客様に負っていただくこととなります。
- 投資信託は預貯金や保険商品とは異なり、預金(貯金)保険機構、保険契約者保護機構の保護対象ではありません。投資信託のお申込みに関しては、クーリングオフの適用はありません。
- ご購入の際は、販売会社より投資信託説明書(交付目論見書)をお渡しますので、必ずお受取りいただき、詳細をご確認のうえ、ご自身でご判断いただきますようお願いいたします。