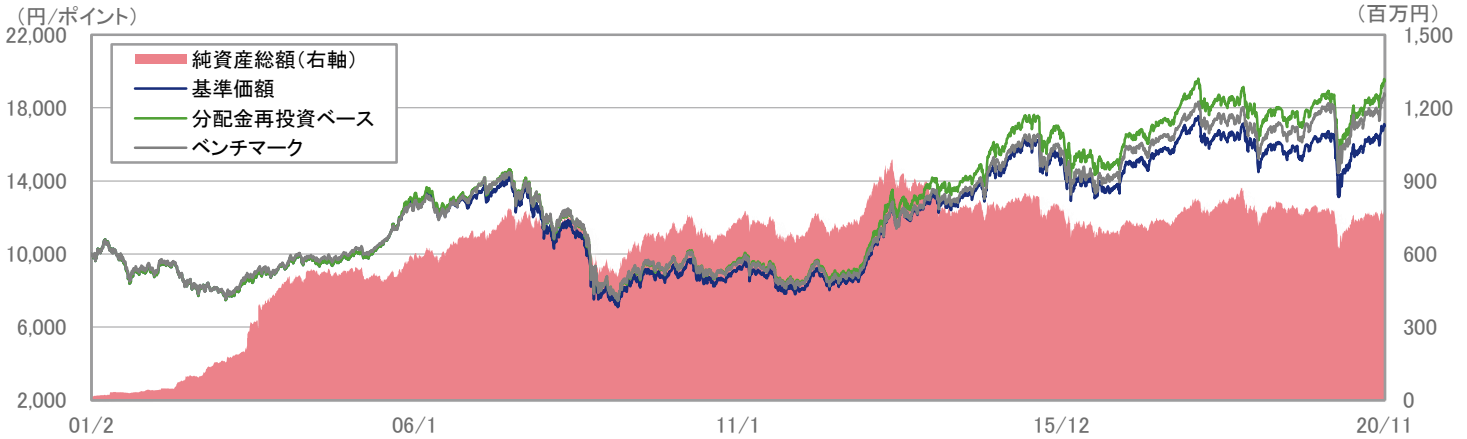


■ 基準価額・純資産総額の設定来推移



※1 分配金再投資ベースは分配金(課税前)を再投資したもとして計算しており、分配金があった場合は実際の基準価額とは異なります。
また、実際のファンドにおいては、課税の条件によってお客様ごとに値は異なります。
※2 ベンチマークの設定来推移は、設定日を10,000として指数化したものです。
※3 上記のグラフは過去のものであり、将来の運用成果を保証するものではありません。

■ 設定来の運用実績

	基準価額 (分配金再投資)		ベンチマーク		差異 ①-② (%)
	(円)	①騰落率(%)	(ポイント)	②騰落率(%)	
当月末	19,444	-	18,658.26	-	-
過去1ヵ月	18,027	7.86	17,289.48	7.92	-0.06
過去3ヵ月	18,346	5.98	17,790.84	4.88	1.11
過去6ヵ月	17,510	11.04	16,936.99	10.16	0.88
過去1年	18,398	5.68	17,776.64	4.96	0.72
過去3年	18,634	4.34	17,530.89	6.43	-2.09
設定日来	10,000	94.44	10,000.00	86.58	7.85

※1 基準価額騰落率(分配金再投資)は、当ファンドの決算時に収益の分配金があった場合に、その分配金(課税前)を再投資した場合の騰落率です。
また、実際のファンドにおいては、課税の条件によってお客様ごとに騰落率は異なります。
※2 基準価額騰落率は過去のものであり、将来の運用成果を保証するものではありません。

■ 基準価額と純資産総額

	当月末	前月末	前月末比
基準価額 (円)	17,180	15,930	+1,250
純資産総額 (百万円)	771	734	+37

※ 月中に分配があった場合の基準日の基準価額は、分配金込みです。

	基準価額 (円)	日付
設定来高値	17,546	2018年1月23日
設定来安値	7,097	2009年3月10日

※1 基準価額は信託報酬等控除後で算出されます。
※2 設定来高値及び設定来安値は分配落ち後の基準価額で、該当した日付が複数日ある場合には、その初日を表示しております。

■ 運用資産構成比率

	ファンド	基本配分 比率	差異
JA日本株式マザー	45.37%	45.00%	0.37%
JA日本債券マザー	14.86%	15.00%	-0.14%
JA海外株式マザー	24.78%	25.00%	-0.22%
JA海外債券マザー	9.93%	10.00%	-0.07%
短期資産等	5.06%	5.00%	0.06%
合計	100.00%	100.00%	-

※1 比率は純資産総額対比です。
※2 短期資産等には、コール、CD、CP、現先、未収金、未払金等が含まれます。

■ 分配実績

決算年月日	分配金 (課税前) (円)
2020/11/16	200
2019/11/18	180
2018/11/16	40
2017/11/16	240
2016/11/16	50
2015/11/16	210
設定来合計	1,930

※ 1万円当たりの実績です。

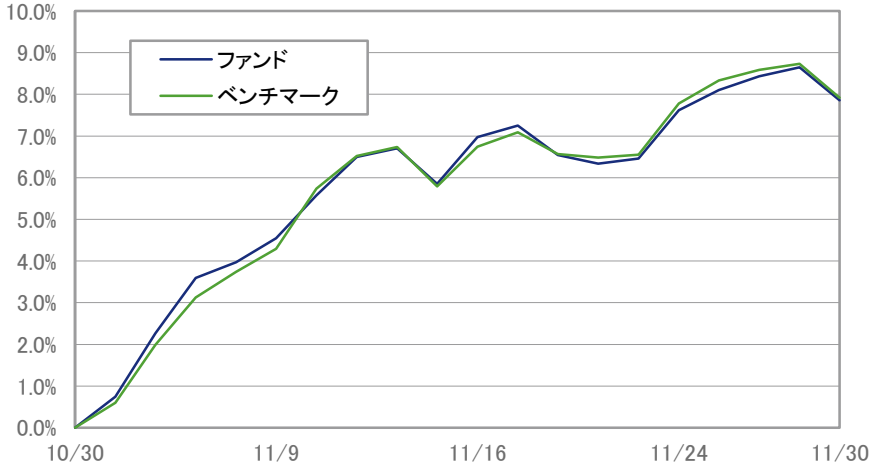
■ 運用概況

当月末の基準価額(月中分配金込み)は、17,180円(前月比+1,250円)となりました。
また、税引き前分配金を再投資した場合の月間騰落率は+7.86%となり、ベンチマークの月間騰落率は+7.92%となりました。

<運用担当者のコメント>

■ 11月の市場動向と今後の運用方針

当月のパフォーマンス推移



※ 上記のグラフは過去のものであり、将来の運用成果を保証するものではありません。

<参考/基準価額の要因分解>

(単位:円)	
基準価額	
2020年11月30日	17,180
2020年10月30日	15,930
増減	1,250
マザーファンド要因	1,269
JA日本株式マザー	832
JA日本債券マザー	3
JA海外株式マザー	418
JA海外債券マザー	16
その他要因	-19
要因合計	1,250

※ 上記の要因分解は、主要項目別に寄与度を概算した参考値です。
※ 月中に分配があった場合の基準日の基準価額は、分配金込みです。

運用状況

ベンチマークの月間リターンは、前月末対比+7.92%となりました。

株式市場については、日本は、国内企業の21年3月期中間決算において通期業績見通しの引き上げが相次いだことに加え、米国大統領選挙および議会選挙の結果を受けて政策の不透明感が後退したことや、新型肺炎にかかるワクチン開発に前向きな実証結果が示されたことを受けて上昇しました。米欧は、米国大統領選挙および議会選挙の結果を受けて政策の不透明感が後退したことや、新型肺炎にかかるワクチン開発に前向きな実証結果が示されたことを受けて上昇しました。金利については、日本は、堅調な入札結果を背景に低下しました。米国は、米国大統領選挙および議会選挙が接戦となる中、ねじれ議会が継続するとの見方に加え、軟調な経済指標や新型肺炎感染再拡大にかかる懸念を背景に低下しました。欧州は、新型肺炎にかかるワクチン開発に前向きな実証結果が示されたことを受けて上昇しました。為替については、ドルは、米国大統領選挙および議会選挙が接戦となる中、バイデン氏が勝利しねじれ議会が継続するとの見方や、米国で新型肺炎新規感染者数が増加したことを受けて、円に対してドル安となりました。ユーロは、新型肺炎にかかるワクチン開発に前向きな実証結果が示されたことや堅調な株式市場を背景に、円に対してユーロ高となりました。

ファンドの月間リターンは、前月末対比+7.86%(分配金再投資ベース)となり、11月末の基準価額は前月末比1,050円上昇の16,980円(分配金控除後)となりました。ベンチマーク対比のパフォーマンスについては、日本株式のマザー超過リターン要因などがプラスとなったものの、海外株式のマザー超過リターン要因がマイナスとなったことなどから、-0.06%となりました。なお、当ファンドは11/16に決算を迎え、1万口あたり200円の分配を実施しました。

今後の運用方針

- ・基本配分比率に基づき、各マザーファンドの組入れを行います。
- ・各マザーファンドの時価の変動により、基本配分比率からの乖離が一定幅以上となった場合には、リバランスを行います。

※運用担当者のコメントは11月末時点のものです。また、将来の市況環境の変動、正確性等を保証するものではありません。

<運用担当者のコメント>

■ 今後の市場見通し

株式市場

日本:日本株式については、企業業績の改善が進んでいます。各種経済指標はグローバルな製造業の景況感回復を示唆しており、足許の新型肺炎新規感染者数増加は懸念材料ながらも、海外景気の影響を受けやすい日本株を下支えする要因であると考えます。加えて新型肺炎にかかるワクチン開発の進捗は、現時点ではグローバルな景気回復の可能性を高めるものであり、日本株は底堅い展開を想定します。

米国:米国株式については、米国大統領選挙というイベントが通過し、市場の関心は追加経済対策や新型肺炎にかかるワクチン開発の進捗、来年の景気動向などに移行していると考えます。企業業績に基づいたバリュエーション(株価)水準は高位な状態が継続していますが、現時点では新型肺炎にかかるワクチン開発や普及に対する期待感は大きく、米国株は底堅い展開を想定します。

欧州:欧州株式については、企業業績の改善期待や欧州連合(以下「EU」という)復興基金などの政策対応が株式市場を下支えするものの、欧州の新型肺炎新規感染者数が過去最大を更新するなど改めて新型肺炎感染再拡大による経済停滞が意識され始めています。一方で、新型肺炎にかかるワクチン開発の進捗は、現時点では中期的な景気回復に対する期待を高めるものであり、これまで相対的に出遅れていた欧州株は底堅い展開を想定します。

債券市場

日本:日銀は、積極的な国債買入れ方針を示し、国債買入れを増額する姿勢を見せているものの、イールドカーブの過度なフラット化に対する警戒感から、超長期国債の買入れ増額については慎重な姿勢を見せています。また、日銀は、イールドカーブの低位安定を志向し、長期金利はゼロ%程度で推移するよう長期国債の買入れを行うことを決定していることから、国内長期金利は横ばい圏で推移することを想定します。国内超長期金利は、国内投資家の需要が見込まれ、金利低下圧力が残存するものの、日銀が超長期国債の買入れ増額に慎重な姿勢を継続していることから、横ばい圏での推移を見込みます。

米国:米国長期金利については、米連邦準備制度理事会(FRB)による資産買入をはじめとした緩和的な金融政策が当面継続される一方で、大規模な財政政策実施に伴う利付債発行増額が需給の重石となることに加え、一定程度の経済回復の進展と期待インフレ率の上昇が想定されることから、米国長期金利は緩やかな上昇を見込みます。

欧州:独国内長期金利については、欧州各国が国債発行見通しを下方修正する中で欧州中央銀行(以下「ECB」という)による大規模な量的緩和政策(QE)の継続が見込まれることや、新型肺炎感染再拡大が金利低下圧力となる一方、一定程度の経済回復が金利上昇圧力となることが想定され、緩やかな上昇を見込みます。

為替

ドル/円は、経済活動再開による景気回復期待が円安・ドル高圧力となる一方、米国の財政収支・経常収支の悪化が見込まれることや、米国の実質金利が低位に抑制されていることがドル安要因として意識される展開を想定することから、横ばい圏での推移を見込みます。

ユーロ/円は、新型肺炎感染再拡大に伴う欧州経済への悪影響やECB高官によるユーロ高牽制がユーロ安要因となる一方、欧州各国の大規模な財政政策やEU復興基金による景気下支え期待がユーロ高要因となることから、横ばい圏での推移を見込みます。

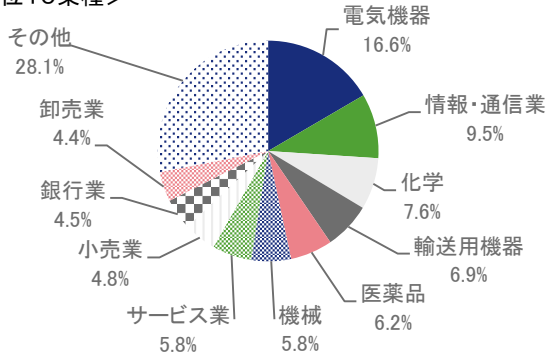
※運用担当者のコメントは11月末時点のものです。また、将来の市況環境の変動、正確性等を保証するものではありません。

<参考>各マザーファンドの状況

■ JA日本株式マザーファンド

※ 国内株式現物対比。

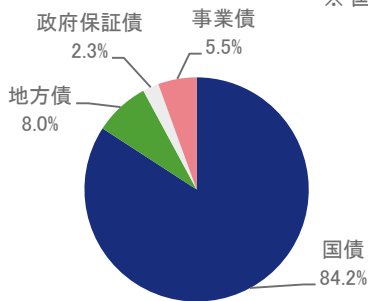
<組入上位10業種>



■ JA日本債券マザーファンド

<種別組入比率>

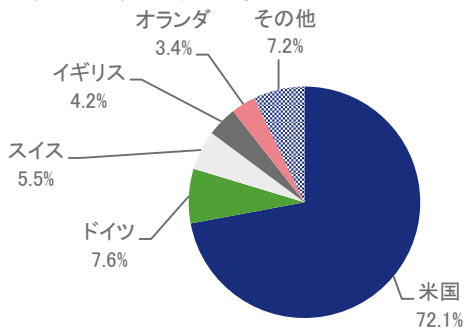
※ 国内債券現物対比。



■ JA海外株式マザーファンド

※ 外国株式現物対比。

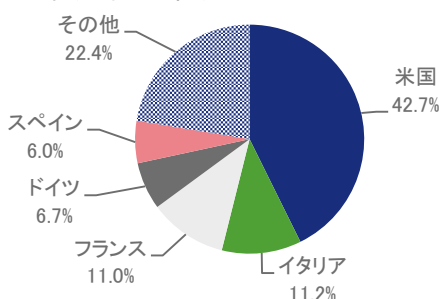
<国別組入比率(上位5カ国)>



■ JA海外債券マザーファンド

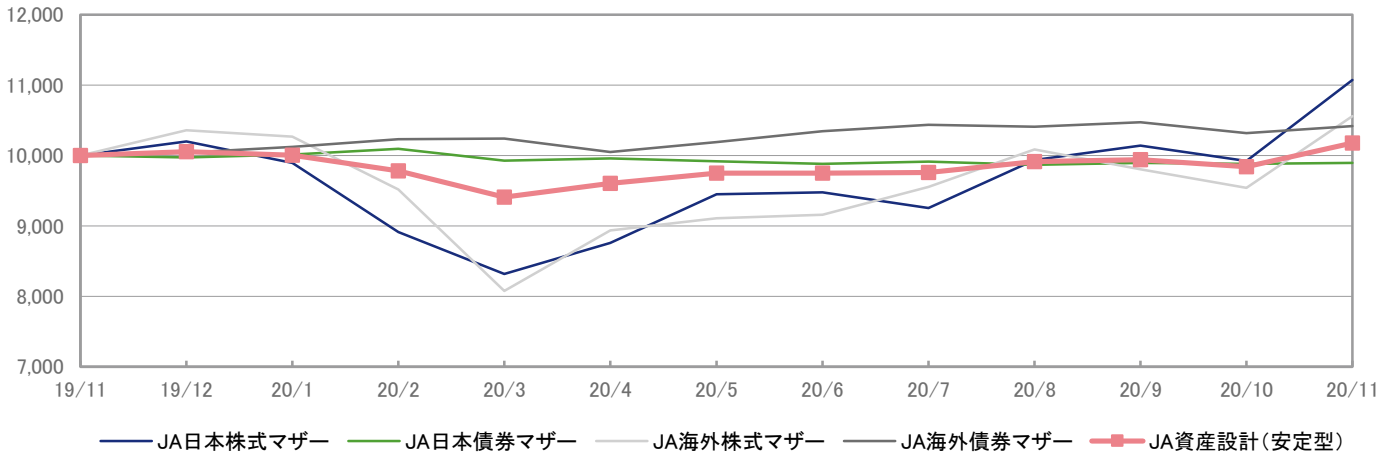
※ 外国債券現物対比。

<国別組入比率(上位5カ国)>

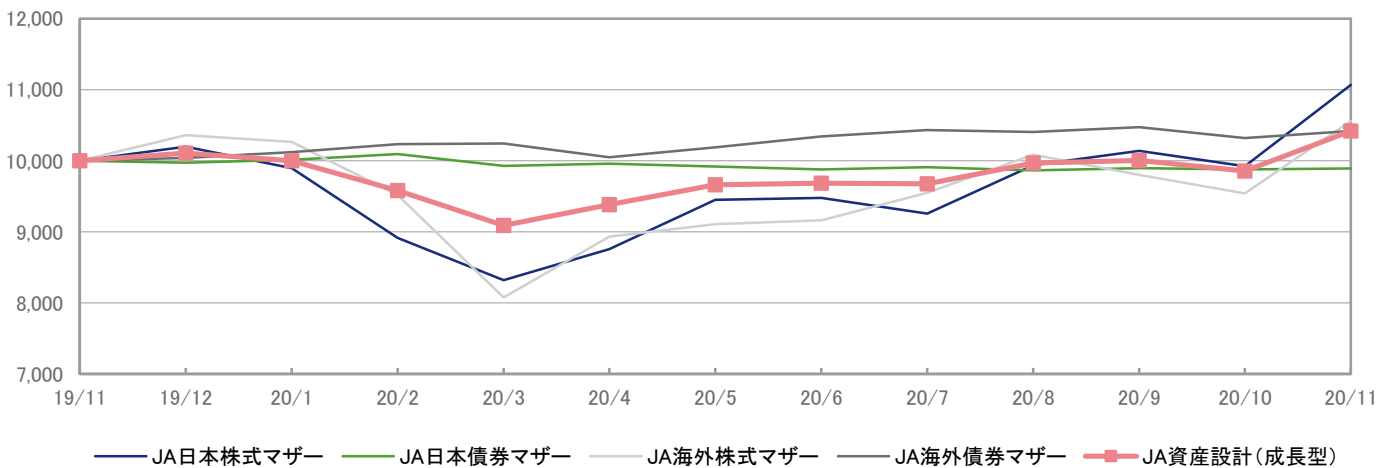


<参考> 資産設計 各ファンドと各マザーファンドの基準価額の推移(過去1年)

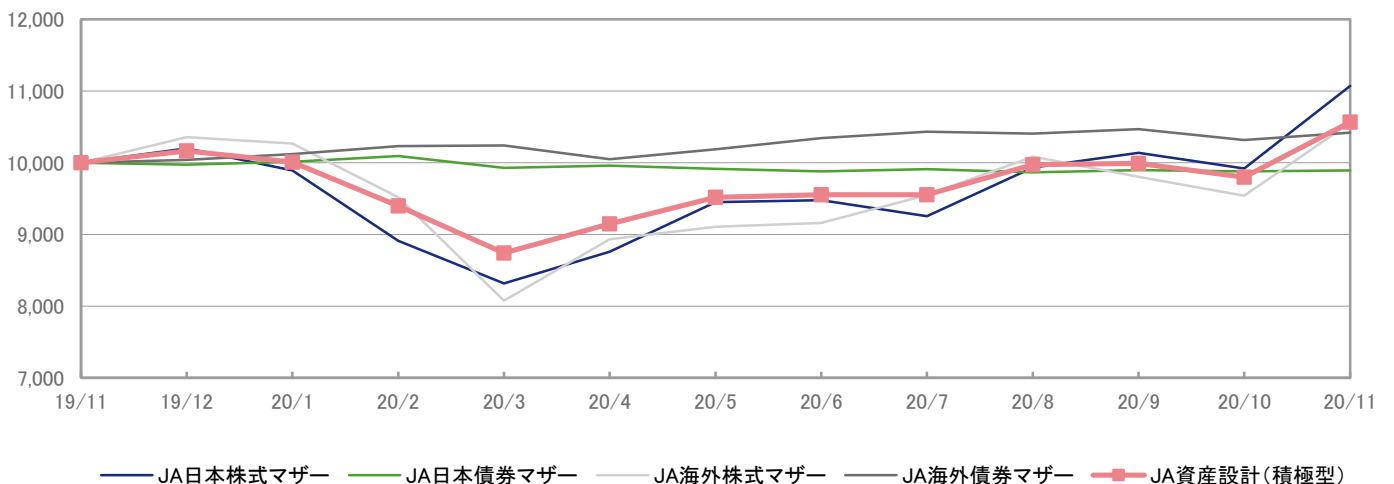
■ 資産設計ファンド(安定型)



■ 資産設計ファンド(成長型)



■ 資産設計ファンド(積極型)



※1 スタート(1年前応答月末)を10,000として指数化したものです。
 ※2 上記のグラフは過去のものであり、将来の運用成果を保証するものではありません。

JA資産設計ファンド(安定型、成長型、積極型)

販売用資料

追加型投信/内外/資産複合

商品の特色

■JA日本株式、JA日本債券、JA海外株式、JA海外債券の各マザーファンドを主要投資対象とし、各ファンド毎に予め定められた基本配分比率に基づき分散投資を行います。

	JA日本株式マザーファンド	JA日本債券マザーファンド	JA海外株式マザーファンド	JA海外債券マザーファンド	その他(短期資産)
JA資産設計ファンド(安定型)	20%	60%	10%	5%	5%
JA資産設計ファンド(成長型)	35%	35%	15%	10%	5%
JA資産設計ファンド(積極型)	45%	15%	25%	10%	5%

■当社が独自に指数化した合成インデックスをベンチマークとし、中長期的にベンチマークを上回る投資成果を目指します。

	TOPIX	NOMURA - BPI総合	MSCI KOKUSAI・インデックス (当社円換算ベース)	FTSE世界国債インデックス (除く日本、当社円換算ベース)	短期資産 (有担保コール翌日物)
JA資産設計ファンド(安定型)	20%	60%	10%	5%	5%
JA資産設計ファンド(成長型)	35%	35%	15%	10%	5%
JA資産設計ファンド(積極型)	45%	15%	25%	10%	5%

■実質組入外貨建資産については、為替ヘッジは原則として行いません。

お申込みメモ

購入単位	<通常の申込> 販売会社が定める単位 <確定拠出年金制度に基づく申込> 1円以上1円単位
購入価額	購入申込受付日の翌営業日の基準価額とします。
購入代金	販売会社の指定する日までにお支払いください。
換金単位	1口単位
換金価額	換金申込受付日の翌営業日の基準価額から、信託財産留保額を差し引いた価額となります。
換金代金	原則として換金申込受付日から起算して5営業日目から支払いを行います。
申込締切時間	原則として午後3時までとなります。(ただし、受付時間は販売会社により異なる場合がありますので、詳細につきましては販売会社までお問い合わせください。)
換金制限	信託財産の資産管理を円滑に行うために大口の換金には制限を設ける場合があります。
購入・換金申込受付の中止及び取消し	金融商品取引所等における取引の停止等により購入・換金の申込受付が中止または取消しとなることがあります。
信託期間	無期限(設定日:2001年2月20日)
繰上償還	受益権の総口数が5億口を下回った場合などには、繰上償還となる場合があります。
決算日	毎年11月16日(休業日の場合は翌営業日)
収益分配	毎年11月の決算時に分配を行います。分配金再投資専用ファンドですので、税引き後、無手数料で再投資されます。(年1回)
信託金の限度額	1兆円を限度とします。
公告	委託会社が投資者(受益者)に対してする公告は、日本経済新聞に掲載します。
運用報告書	毎年11月の決算時及び償還後に交付運用報告書を作成し、販売会社より知れている投資者(受益者)に対して交付します。
課税関係	課税上は株式投資信託として取り扱われます。 公募株式投資信託は税法上、少額投資非課税制度の適用対象です。 配当控除、益金不算入制度の適用はありません。なお、税制が改正された場合等には変更される場合があります。
スイッチング	各ファンド間でスイッチングが可能です。 スイッチングとは、各ファンド間の乗換えのことで、ファンドの換金と同時に、当該換金代金をもって他のファンドの購入の申込みをする場合をいいます。 申込単位は、1口単位で、購入時手数料はかかりませんが、換金するファンドには、信託財産留保額と税金がかかります。

※ご購入の際は、必ず「投資信託説明書(交付目論見書)」をご覧ください。

金融商品取引所や外国金融商品市場における取引の停止、その他やむを得ない事情があるときには、ご購入申込みもしくはご換金申込みの受け付けを中止すること、およびすでに受け付けたご購入申込みもしくはご換金申込みを取り消す場合があります。

委託会社、その他の関係法人

- 委託会社 : 農林中金全共連アセットマネジメント株式会社(金融商品取引業者 関東財務局長(金商)第372号
一般社団法人 投資信託協会会員/一般社団法人 日本投資顧問業協会会員)
信託財産の運用指図、目論見書および運用報告書の作成等を行います。
: ウェリントン・マネージメント・カンパニー・エルエルピー、ウェリントン・マネージメント香港リミテッドおよびウェリントン・マネージメント・インターナショナル・リミテッド(投資顧問会社)
当ファンドの直接の関係法人ではありませんが、委託会社よりJA海外株式マザーファンドおよびJA海外債券マザーファンドにおける外貨建資産の運用等の指図に関する権限の委託を受けて投資判断・発注等を行います。
- 受託会社 : 三菱UFJ信託銀行株式会社(再信託受託会社:日本マスタートラスト信託銀行株式会社)
追加信託に係る振替機関への通知等、信託財産の保管・管理・計算等を行います。
- 販売会社 : 以下をご覧ください。
ファンドの募集の取扱い・販売、目論見書・運用報告書の交付、一部解約の請求の受付、収益分配金、償還金 および一部解約金の支払い等を行います。

販売会社等につきましては、以下の照会先までお問い合わせください。

■農林中金全共連アセットマネジメント株式会社

ホームページ: <https://www.ja-asset.co.jp/>

フリーダイヤル:0120-439-244(受付時間:営業日の午前9時~午後5時)

お申込、投資信託説明書(交付目論見書)のご提供は

主なリスクと費用

下記の事項は、この投資信託(以下「当ファンド」という。)をお申込みされる投資家の皆様にあらかじめ、ご確認いただきたい重要な事項としてお知らせするものです。

お申込みの際には、下記の事項および投資信託説明書(交付目論見書)の内容をよくお読みください。

■ 当ファンドに係るリスクについて

当ファンドは、主にわが国の株式、債券、日本を除く世界先進各国の株式および日本を除く世界各国の公社債を実質的な投資対象としますので、国内、海外金利の上昇による組入公社債の価格の下落や、国内、海外株価の下落による組入れ株式の価格の下落、組入公社債や組入株式の発行会社等の倒産や財務状況の悪化等の影響により、基準価額が下落し、損失を被ることがあります。また、外貨建資産に投資を行いますので、為替の変動により損失を被ることがあります。

したがって、投資家の皆様の投資元金は保証されているものではなく、基準価額の下落により、損失を被り、投資元金が割り込むことがあります。

当ファンドの基準価額の変動要因としては、主に「株価変動リスク」「金利変動リスク」「為替変動リスク」「信用リスク」などがあります。

※詳しくは投資信託説明書(交付目論見書)の「投資リスク」をご覧ください。

■ 当ファンドの費用

投資者が直接的に負担する費用	
購入時手数料	<p><通常の申込> 購入申込受付日の翌営業日の基準価額に、販売会社が個別に定める手数料率を乗じた額です。 ご購入時の手数料率の上限は1.65%(税抜1.50%)です。</p> <p><確定拠出年金制度に基づく申込> 無手数料</p>
信託財産留保額	換金申込受付日の翌営業日の基準価額に0.20%を乗じた額を、換金時にご負担いただきます。
投資者が信託財産で間接的に負担する費用	
運用管理費用(信託報酬)	<p>毎日、純資産総額に以下の率を乗じた額を計上します。</p> <p>安定型:年1.10%(税抜1.00%) 成長型:年1.21%(税抜1.10%) 積極型:年1.43%(税抜1.30%)</p> <p>毎計算期間の最初の6ヵ月終了日及び毎計算期間末または信託終了のとき信託財産中から支払われます。</p>
その他の費用・手数料	<p>監査費用は、毎日、純資産総額に年0.0033%(税抜0.003%)を乗じた額を計上します。 毎計算期間末または信託終了のとき信託財産中から支払われます。</p> <p>有価証券売買時の売買委託手数料、先物取引・オプション取引等に要する費用、資産を外国で保管する場合の費用等は、その都度信託財産中から支払われます。</p> <p>※運用状況により変動するため、事前に料率、上限額等を表示することができません。</p>

※ファンドの費用の合計額は、投資者の皆様がファンドを保有する期間等に応じて異なりますので、表示することができません。

※ご購入の際は、必ず「投資信託説明書(交付目論見書)」をご覧ください。

留意事項

- 当資料は、農林中金全共連アセットマネジメント株式会社(以下、「当社」といいます。)が作成した販売用資料であり、金融商品取引法に基づく開示書類ではありません。
- 当資料は当社が信頼できると判断したデータ等により作成しましたが、その正確性、完全性等を保証するものではなく、また事前の通知なしに内容を変更する場合があります。市場環境等の見直しにつきましても、その確実性を保証するものではありません。また、将来の運用成果を保証するものでもありません。
- 当ファンドは、株式や公社債などの値動きの生じる証券(外貨建証券には為替変動リスクもあります。)に投資しますので、基準価額は日々変動します。したがって、元金および収益分配が保証されるものではなく、投資元本を割り込むことがあります。また、運用の成果は運用の実績により変動します。投資した資産の価値の減少を含むリスクは、投資信託をご購入のお客様に負っていただくこととなります。
- 投資信託は預貯金や保険商品とは異なり、預金(貯金)保険機構、保険契約者保護機構の保護対象ではありません。投資信託のお申込みに関しては、クーリングオフの適用はありません。
- ご購入の際は、販売会社より投資信託説明書(交付目論見書)をお渡しますので、必ずお受取りいただき、詳細をご確認のうえ、ご自身でご判断いただきますようお願いいたします。