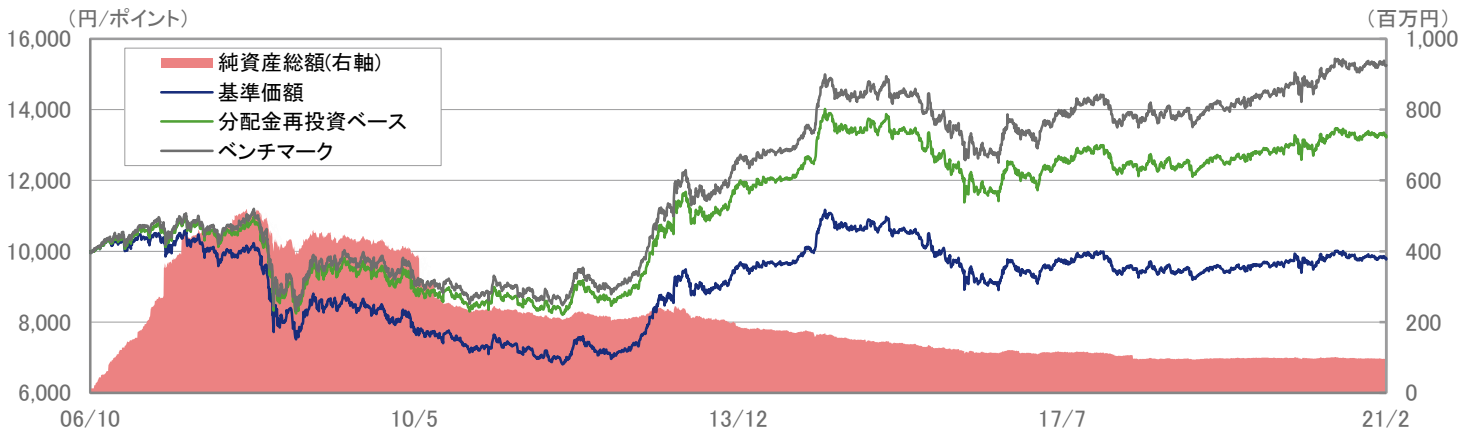


## ■ 基準価額・純資産総額の設定来推移



※1 分配金再投資ベースは分配金(課税前)を再投資したものと計算しており、分配金があった場合は実際の基準価額とは異なります。

また、実際のファンドにおいては、課税の条件によってお客様ごとに値は異なります。

※2 ベンチマークの設定来推移は、設定日を10,000として指数化したものです。

※3 上記のグラフは過去のものであり、将来の運用成果を保証するものではありません。

## ■ 設定来の運用実績

	基準価額 (分配金再投資)		ベンチマーク (FTSE世界国債インデックス(除く 日本、当社円換算ベース))		差異 ①-② (%)
	(円)	①騰落率(%)	(ポイント)	②騰落率(%)	
当月末	13,220	-	124,359	-	-
過去1ヵ月	13,327	-0.80	125,100	-0.59	-0.21
過去3ヵ月	13,262	-0.32	124,001	0.29	-0.61
過去6ヵ月	13,292	-0.54	124,065	0.24	-0.78
過去1年	13,155	0.49	121,401	2.44	-1.94
過去3年	12,305	7.43	111,370	11.66	-4.23
設定日来	10,000	32.20	81,482	52.62	-20.42

※1 基準価額騰落率(分配金再投資)は、当ファンドの決算時に収益の分配金があった場合に、その分配金(課税前)を再投資した場合の騰落率です。

また、実際のファンドにおいては、課税の条件によってお客様ごとに騰落率は異なります。

※2 基準価額騰落率は過去のものであり、将来の運用成果を保証するものではありません。

## ■ 運用資産構成比率

ファンド	比率(%)
外国債券	94.9
短期資産等	5.1
合計	100.0

※1 比率はベビーファンドの実質組入比率(純資産総額比)です。

※2 短期資産等には、コール、CD、CP、現先、未収金、未払金等が含まれます。

## ■ 分配実績

決算年月日	分配金(課税前)
2021/01/12	20円
2020/11/10	20円
2020/09/10	20円
2020/07/10	20円
2020/05/11	20円
2020/03/10	20円
2020/01/10	20円
2019/11/11	20円
2019/09/10	20円
2019/07/10	20円
2019/05/10	20円
2019/03/11	20円
設定来合計	2,720円

※1 1万口当たりの実績です。

※2 上記の分配金は、過去の実績であり、あらかじめ一定の額の分配をお約束するものではありません。運用状況によっては分配金が変わる場合、あるいは分配金が支払われない場合があります。

## ■ 基準価額と純資産総額

	当月末	前月末	前月末比
基準価額 (円)	9,767	9,846	-79
純資産総額 (百万円)	95	97	-2

※ 月中に分配があった場合の基準日の基準価額は、分配金込みです。

	基準価額 (円)	日付
設定来高値	11,173	2014年12月8日
設定来安値	6,801	2012年1月10日

※1 基準価額は信託報酬等控除後で算出されます。

※2 設定来最高値及び設定来最安値は分配落ち後の基準価額で、該当した日付が複数日ある場合には、その初日を表示しております。

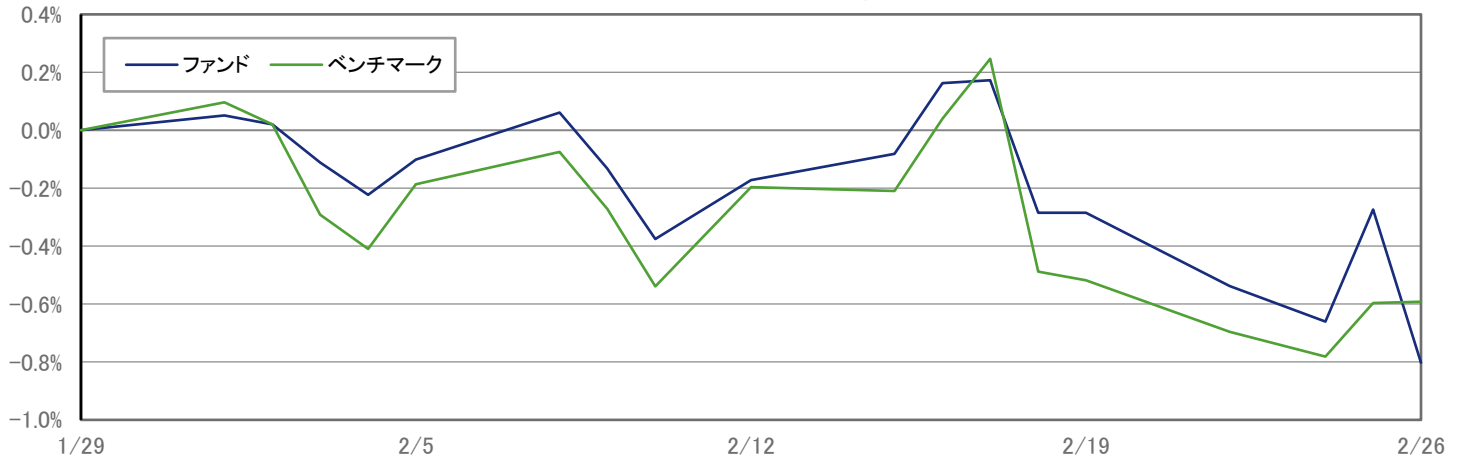
## ■ 運用概況

当月末の基準価額は、9,767円(前月比-79円)となりました。  
また、税引き前分配金を再投資した場合の月間騰落率は-0.80%となり、ベンチマークの月間騰落率は-0.59%となりました。

## <運用担当者のコメント>

### ■ 2月の市場動向と運用状況

当月のパフォーマンス推移



※ 上記のグラフは過去のものであり、将来の運用成果を保証するものではありません。

### <参考/基準価額の要因分解>

	(単位:円)	(単位:%)
	基準価額	月次騰落率
2021年2月26日	9,767	-
2021年1月29日	9,846	-
増減	-79	-0.80
債券要因	-271	-2.75
キャピタル	-280	-2.84
うち現物	(-280)	(-2.84)
うち先物	(-)	(-)
インカム	9	0.09
為替要因	202	2.05
小計	-69	-0.70
その他要因	-10	-0.10
要因合計	-79	-0.80

※ 上記の要因分解は、主要項目別に寄与度を概算した参考値です。  
 ※ 月中に分配があった場合の基準日の基準価額は、分配金込みです。

### 市場動向

米国金利は、追加経済対策期待や新型肺炎の早期収束期待を背景とした景気見通しの改善に加え、軟調な国債入札や米連邦準備制度理事会(以下「FRB」という)高官による金利上昇容認発言を受けて上昇しました。独国金利は、大量起債による需給の緩みやイタリア新政権への期待に加え、グローバルな景気見通しの改善や米英長期金利の上昇を受けて上昇しました。為替については、ドルは、米国長期金利の上昇や堅調な経済指標を背景に、円に対してドル高となりました。ユーロは、イタリア新政権への期待や株式市場が堅調推移したことに加え、米金融緩和継続が意識され円売り地合いとなったことを背景に、円に対してユーロ高となりました。

運用担当者のコメントは、受益者向けに投資信託の運用状況を開示するため、ウエリントン・マネージメント・カンパニー・エルエルピー(以下、ウエリントン社)から提供された情報を元に、農林中金全共連アセットマネジメントが作成したものです。ウエリントン社からの情報は、海外市場の月末を基準として提供されており、ファンドの評価基準日とは一日異なります。また、上記コメントは、将来の市況環境の変動、正確性等を保証するものではありません。

### ファンド・レビュー

2月のファンドのパフォーマンスは前月比-0.80%、ベンチマークのパフォーマンスは前月比-0.59%、ファンドのベンチマークに対する相対パフォーマンスは-0.21%となりました。

当ファンドが組入れているマザーファンド(ドルベース)の2月のパフォーマンスをベンチマークと基準を揃えて比較すると、ファンドのパフォーマンスは以下の要因から、ベンチマークを上回りました。

■(+)デュレーション戦略の寄与はプラスとなりました。英国債をアンダーウェイトとしたことは、ワクチン普及や米国の追加経済対策への期待の高まりを背景に世界的な債券売却の動きが見られたことから、プラスに寄与しました。また、オーストラリア国債をアンダーウェイトとしたことは、オーストラリア10年債利回りが主要国の中で最も大きく上昇したことから、プラスに寄与しました。

■(+)通貨戦略の寄与は小幅プラスとなりました。

■(0)個別配分戦略の寄与は中立となりました。

■(0)イールドカーブ戦略の寄与は中立となりました。

■(0)信用戦略の寄与は中立となりました。

### ■ 今後の市場見通しと運用方針

■世界景気は、ワクチン普及と追加財政支援を背景に短期的に回復すると見込んでおります。経済活動正常化に伴い商品価格は急騰しており、世界的にインフレ率の上昇が見られます。金融市場の変動性の過度な上昇があれば、クレジット、株式、商品等のリスク資産全体で短期的にリスクオフを誘発する恐れがあります。世界景気が回復すれば、今年後半から来年前半にかけて、金融緩和政策は徐々に正常化すると予想しています。今後、米国、欧州圏、アジア圏がそれぞれ異なるスピードで回復すると予想されることから、各国別のファンダメンタルズに応じたポジション取得が重要になると考えます。こうした状況の中、米国、英国、欧州のデュレーションをアンダーウェイトとすることを検討します。通貨別では、商品市況に感応度の高い一部の先進国通貨を機動的にオーバーウェイトとすることを検討します。

#### ■債券:

【北米】緩和的な金融環境やワクチン普及、米政府による追加財政支援を背景に景気は力強く回復すると予想しています。ワクチンの接種が順調に進めば、先行きの不透明感が緩和され、継続的な経済活動再開が可能となり、貯蓄が消費に回ると考えます。一方、コアインフレ率は、サプライチェーン等の供給面の制約が継続していることを受けて、FRBの予想以上に上昇すると予想しています。供給不足の影響は、財とサービスの両セクターの広範囲に及んでおり、今年のコアインフレ率の上昇を加速させると考えます。FRBは労働市場の回復を確実なものにするため、労働需給の緩みを幅広く測定することに一層注力すると予想します。米国債利回りはこの2か月で急速に上昇しました。とはいえ、名目金利や期待インフレ率には依然上昇余地があると予想しています。こうした中、ワクチン接種の進展、経済成長率の回復、追加財政支援への期待感等を背景に、長短金利差が拡大すると予想し、米国債のデュレーションをアンダーウェイトとすることを検討します。

【ユーロ圏】今後数か月でGDPの水準は回復し、夏頃には一時的にインフレ率が上昇すると予想します。ユーロ圏の景気とインフレの見通しは依然として脆弱ですが、ドラギ氏のイタリア首相就任やドイツの総選挙はユーロ圏にとって変革の機会となると考えます。欧州中央銀行(以下「ECB」という)は、早すぎる金融環境の引き締めりが景気回復をどん挫させる可能性があるとして懸念を示しており、金融政策の緩和的なスタンスを継続すると考えます。インフレ率の低迷は構造的なものであるため、インフレ率を上昇させるためには、金融政策ではなく財政政策による構造改革が必要不可欠です。こうした中、ワクチン接種の進展、経済成長率の回復、追加財政支援への期待感等を背景に、長短金利差が拡大すると予想し、欧州圏の国債のデュレーションをアンダーウェイトとすることを検討します。

【英国】英政府は市場予想を上回る大規模な追加財政政策を盛り込んだ新年度予算案を発表しました。この新年度予算案を背景に英国の景気回復やインフレ見通しはイングランド銀行(以下「BOE」という)や市場の予想を上回ると見ています。BOEは、追加利下げや量的緩和政策(QE)の延長や増額の可能性について明確な言及をせず、ECBとは対照的な動きを示しています。こうした中、ワクチン接種の進展、経済成長率の回復、追加財政支援への期待感等を背景に、長短金利差が拡大すると予想し、英国債のデュレーションをアンダーウェイトとすることを検討します。

#### ■通貨:

【米ドル】米国金利の上昇や米国経済の回復の可能性が高いことを背景に、米ドルは短期的に上昇する見込みです。世界的な景気循環や商品市況の回復、ファンダメンタルズの改善が見られるにも関わらず、FRBによる緩和的な金融政策の継続、米国の財政および経常収支の大幅な赤字などを背景に、2021年後半にかけて、米ドルが下落する可能性があります。そのため、米ドルについては好悪の材料が混在しているとの見方を維持しつつ、足許オーバーウェイトとしています。

【ユーロ】足許のドル高傾向やECBが他の主要中銀よりハト派的であることを受けて、ユーロは短期的に下落する見通しです。中長期的には、米国の財政および経常収支の大幅な赤字などを背景に、米ドルは対ユーロで次第に弱含む可能性があります。そのため、ユーロについては好悪の材料が混在しているとの見方を維持しつつ、足許アンダーウェイトとしています。

【英ポンド】BOEの楽観的な見通しは更なる金融緩和の可能性が低いことを示唆し、英政府が発表した追加財政支援策の規模は市場予想を上回ります。これに加えて、英国は欧州圏に先駆けてワクチン接種が進んでいます。英ポンドについては前向きな見方を維持していますが、足許の米ドル高が英ポンドの重石になっています。そのため、英ポンドについては好悪の材料が混在しているとの見方を維持しつつ、足許アンダーウェイトとしています。

※運用担当者のコメントは2月末時点のものです。また、将来の市況環境の変動、正確性等を保証するものではありません。

運用担当者のコメントは、受益者向けに投資信託の運用状況を開示するため、ウエリントン・マネージメント・カンパニー・エルエルピー(以下、ウエリントン社)から提供された情報を元に、農林中金全共連アセットマネジメントが作成したものです。ウエリントン社からの情報は、海外市場の月末を基準として提供されており、ファンドの評価基準日とは一日異なります。また、上記コメントは、将来の市況環境の変動、正確性等を保証するものではありません。

## &lt;マザーファンドの運用状況&gt;

## ■ 国別組入比率とデュレーション

国名	① 組入比率 (%)		② 修正デュレーション(年)	
	ファンド	ベンチマーク	ファンド	ベンチマーク
米国	45.5	43.3	6.18	6.74
カナダ	2.5	2.0	6.56	6.81
イギリス	5.2	6.6	13.40	12.98
ユーロ	38.5	41.9	8.89	8.64
ドイツ	7.0	7.7	7.83	8.16
フランス	9.4	10.7	10.08	9.16
アイルランド	0.5	0.9	13.39	8.54
イタリア	9.9	9.8	7.28	7.67
オーストリア	1.3	1.6	12.86	11.28
オランダ	1.7	1.9	9.85	9.14
スペイン	5.9	6.1	8.40	8.47
フィンランド	0.5	0.7	9.69	8.20
ベルギー	2.2	2.6	11.31	10.13
ポルトガル	-	-	-	-
その他	-	-	-	-
スウェーデン	-	0.3	-	5.68
ポーランド	0.6	0.7	5.00	4.21
デンマーク	0.5	0.5	9.60	9.56
ノルウェー	0.4	0.2	8.44	5.12
オーストラリア	1.0	2.3	10.28	7.18
シンガポール	0.6	0.4	5.86	7.90
マレーシア	-	0.5	-	6.99
メキシコ	0.6	0.8	7.21	5.31
イスラエル	-	0.4	-	6.87
ニュージーランド	-	-	-	-
債券合計	95.4	100.0	7.74	7.95
その他	4.6	-	-	-
合計	100.0	100.0	-	-

※1 比率は純資産総額対比です。

※2 加重デュレーションは、国別に修正デュレーション×組入比率で算出したものであり、金利エクスポージャーの大きさを表す数値です。

## ■ 組入上位10銘柄

順位	銘柄名	国名	通貨	クーポン(%)	償還日	組入比率(%)	分類
1	T-NOTE 0.25 250930	アメリカ	米ドル	0.250	2025/9/30	10.4	国債
2	T-NOTE 0.125 221130	アメリカ	米ドル	0.125	2022/11/30	6.5	国債
3	OBL 0 251010	ドイツ	ユーロ	0.000	2025/10/10	4.4	国債
4	T-NOTE 1.75 220430	アメリカ	米ドル	1.750	2022/4/30	4.4	国債
5	T-NOTE 0.5 250331	アメリカ	米ドル	0.500	2025/3/31	3.5	国債
6	T-NOTE 2.375 240815	アメリカ	米ドル	2.375	2024/8/15	3.3	国債
7	OAT 0 301125	フランス	ユーロ	0.000	2030/11/25	2.7	国債
8	BTPS 0.6 310801	イタリア	ユーロ	0.600	2031/8/1	2.3	国債
9	T-BOND 2.0 500215	アメリカ	米ドル	2.000	2050/2/15	2.0	国債
10	T-BOND 3.0 480215	アメリカ	米ドル	3.000	2048/2/15	2.0	国債

※ 比率は外国債券現物対比です。

組入銘柄数: 139銘柄

## ■ 通貨別組入比率

(%)

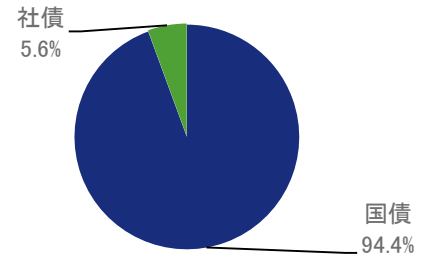
通貨	ファンド	ベンチマーク	差
米ドル	42.9	43.3	-0.3
ユーロ	41.3	41.9	-0.6
英ポンド	6.5	6.6	-0.1
カナダドル	2.3	2.0	0.3
その他(円除く)	6.3	6.2	0.1
合計	99.3	100.0	-0.7

※ 比率は純資産総額対比です。

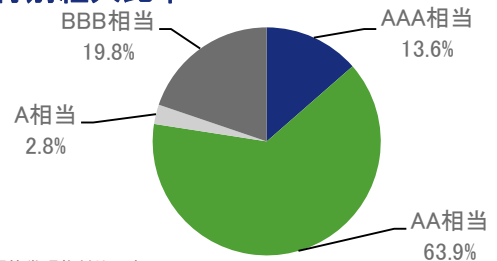
## ■ 保有債券の属性

	ファンド	ベンチマーク	差
平均利回り(%)	0.57	0.57	0.00
平均クーポン(%)	1.28	2.00	-0.72
平均残存期間(年)	8.68	9.00	-0.32
修正デュレーション(年)	7.74	7.95	-0.20

## ■ セクター別組入比率



## ■ 格付別組入比率



※1 比率は外国債券現物対比です。

※2 格付けは、原則としてS&amp;P社、Moody's社のうち低位のものを採用しています。

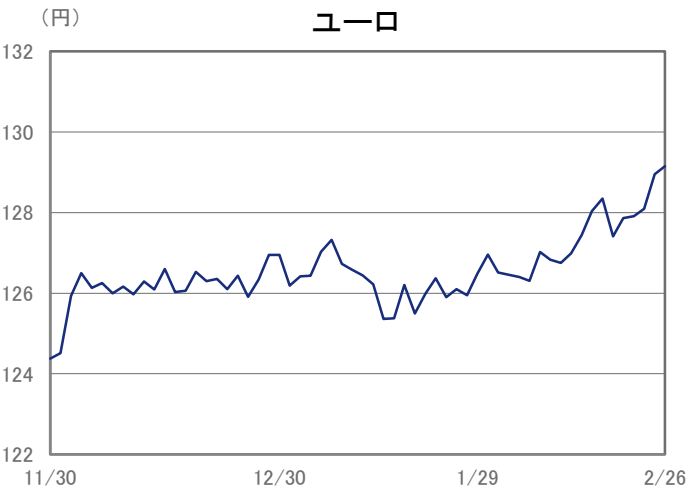


<参考>市場動向(マーケット指標の推移)

■ 為替相場



■ 債券市場



当ファンドは、公社債などの値動きを生じる証券(外貨建資産には為替リスクもあります。)に投資しますので、基準価額は日々変動します。従って元金が保証されるものではありません。また、運用の成果は運用の実績により変動します。投資した資産の価値の減少を含むリスクは、投資信託をご購入のお客様に負っていただくこととなります。当資料は当社が信頼できると判断したデータにより作成しましたが、その正確性、完全性等を保証するものではなく、また事前の通知なしに内容を変更する場合があります。投資信託は貯金(預金)保険制度の対象ではありません。当資料は金融商品取引法に基づく開示書類ではありません。

## 商品の特色

- 当ファンドは、JA海外債券マザーファンドを主要投資対象とし、マザーファンドを通じて、日本を除く世界各国の公社債を中心に投資を行います。
- マザーファンドの運用にあたっては、ウエリントン・マネージメント・カンパニー・エルエルピー、ウエリントン・マネージメント香港リミテッドおよびウエリントン・マネージメント・インターナショナル・リミテッドに外貨建資産の運用および為替取引の指図に関する権限を委託します。
- 当社が円ベースに換算したFTSE世界国債インデックス(除く日本)をベンチマークとし、ファンダメンタルズ分析と計量分析を併用した手法により運用を行い、ベンチマークを上回る投資成果を目指します。
- ポートフォリオ全体の平均格付(保有している有価証券に係る信用格付けを加重平均したものは、原則としてA格以上を維持することとします。外貨建資産については、原則として対円為替ヘッジは行いません。
- 毎決算時に安定した分配を継続的に行うことを目指します。

## お申込みメモ

購入単位	販売会社が定める単位
購入価額	購入申込受付日の翌営業日の基準価額とします。
購入代金	販売会社の指定する日までにお支払いください。
換金単位	1口単位
換金価額	換金申込受付日の翌営業日の基準価額から、信託財産留保額を差し引いた価額となります。
換金代金	原則として換金申込受付日から起算して5営業日目から支払いを行います。
申込締切時間	原則として午後3時までとなります。(ただし、受付時間は販売会社により異なる場合もありますので、詳細につきましては販売会社までお問い合わせください。)
申込受付不可日	ニューヨーク証券取引所の休場日またはニューヨークの銀行の休業日には、購入・換金の申込受付を行いません。(詳しくは、販売会社または委託会社にお問い合わせください。)
換金制限	信託財産の資産管理を円滑に行うために大口の換金には制限を設ける場合があります。
購入・換金申込受付の中止及び取消し	金融商品取引所等における取引の停止等により購入・換金の申込受付が中止または取消しとなることがあります。
信託期間	無期限(設定日:2006年10月16日)
繰上償還	受益権の総口数が5億口を下回った場合などには、繰上償還となる場合があります。
決算日	1月、3月、5月、7月、9月、11月の各10日(休業日の場合は翌営業日)
収益分配	年6回の決算時に分配を行います。販売会社との契約によっては、税引き後、無手数料で再投資が可能です。
信託金の限度額	1兆円を限度とします。
公告	委託会社が投資者(受益者)に対してする公告は、日本経済新聞に掲載します。
運用報告書	年2回(5月、11月)及び償還後に交付運用報告書を作成し、販売会社より知れている投資者(受益者)に対して交付します。
課税関係	課税上は株式投資信託として取り扱われます。 公募株式投資信託は税法上、少額投資非課税制度の適用対象です。 配当控除、益金不算入制度の適用はありません。なお、税制が改正された場合等には変更される場合があります。

※ご購入の際は、必ず「投資信託説明書(交付目論見書)」をご覧ください。

ニューヨーク証券取引所の休場日またはニューヨークの銀行の休業日には、購入、換金のお申込みの受け付けを行いません。金融商品取引所や外国金融商品市場における取引の停止、その他やむを得ない事情があるときには、購入、換金のお申込みの受け付けを中止すること、およびすでに受け付けた購入、換金のお申込みを取り消す場合があります。

## 委託会社、その他の関係法人

- 委託会社 : 農林中金全共連アセットマネジメント株式会社(金融商品取引業者 関東財務局長(金商)第372号  
一般社団法人 投資信託協会会員/一般社団法人 日本投資顧問業協会会員)  
信託財産の運用指図、目論見書および運用報告書の作成等を行います。  
: ウエリントン・マネージメント・カンパニー・エルエルピー、ウエリントン・マネージメント香港リミテッドおよびウエリントン・マネージメント・インターナショナル・リミテッド(投資顧問会社)  
当ファンドの直接の関係法人ではありませんが、委託会社よりJA海外債券マザーファンドにおける外貨建資産の運用および為替取引の指図に関する権限の委託を受けて投資判断・発注等を行います。
- 受託会社 : 三菱UFJ信託銀行株式会社(再信託受託会社:日本マスタートラスト信託銀行株式会社)  
追加信託に係る振替機関への通知等、信託財産の保管・管理・計算等を行います。
- 販売会社 : 以下をご覧ください。  
ファンドの募集の取扱い・販売、目論見書・運用報告書の交付、一部解約の請求の受付、収益分配金、償還金および一部解約金の支払い等を行います。

販売会社等につきましては、以下の照会先までお問い合わせください。

◆農林中金全共連アセットマネジメント株式会社

ホームページ : <https://www.ja-asset.co.jp/>

フリーダイヤル : 0120-439-244(受付時間:営業日の午前9時~午後5時)

お申込、投資信託説明書(交付目論見書)のご提供は

## 主なリスクと費用

下記の事項は、この投資信託(以下、「当ファンド」という。)をお申込みされる投資家の皆様にあらかじめ、ご確認いただきたい重要な事項としてお知らせするものです。

お申込みの際には、下記の事項および投資信託説明書(交付目論見書)の内容をよくお読みください。

### ■ 当ファンドに係るリスクについて

当ファンドは、主に日本を除く世界各国の公社債を実質的な投資対象としますので、海外金利の上昇による組入公社債の価格の下落や、組入公社債の発行会社等の倒産や財務状況の悪化等の影響により、基準価額が下落し、損失を被ることがあります。また、外貨建資産に投資を行いますので、為替の変動により損失を被ることがあります。

したがって、投資家の皆様の投資元金は保証されているものではなく、基準価額の下落により、損失を被り、投資元金が割り込むことがあります。

当ファンドの基準価額の変動要因としては、主に「金利変動リスク」「為替変動リスク」「信用リスク」などがあります。

※詳しくは投資信託説明書(交付目論見書)の「投資リスク」をご覧ください。

### ■ 当ファンドの費用

投資者が直接的に負担する費用	
購入時手数料	購入申込受付日の翌営業日の基準価額に、販売会社が個別に定める手数料率を乗じた額です。ご購入時の手数料率の上限は1.65%(税抜1.5%)です。
信託財産留保額	換金申込受付日の翌営業日の基準価額に0.20%を乗じた額を、換金時にご負担いただきます。
投資者が信託財産で間接的に負担する費用	
運用管理費用(信託報酬)	毎日、純資産総額に年1.32%(税抜1.20%)を乗じた額を計上します。毎計算期間末または信託終了のときに信託財産中から支払われます。
その他の費用・手数料	監査費用は、毎日、純資産総額に年0.0033%(税抜0.003%)を乗じた額を計上します。毎計算期間末または信託終了のとき信託財産中から支払われます。 有価証券売買時の売買委託手数料、先物取引・オプション取引等に要する費用、資産を外国で保管する場合の費用等は、その都度信託財産中から支払われます。 ※運用状況により変動するため、事前に料率、上限額等を表示することができません。

※ファンドの費用の合計額は、投資者の皆様がファンドを保有する期間等に応じて異なりますので、表示することができません。

※ご購入の際は、必ず「投資信託説明書(交付目論見書)」をご覧ください。

## 留意事項

- 当資料は、農林中金全共連アセットマネジメント株式会社(以下、「当社」といいます。)が作成した販売用資料であり、金融商品取引法に基づく開示書類ではありません。
- 当資料は当社が信頼できると判断したデータ等により作成しましたが、その正確性、完全性等を保証するものではなく、また事前の通知なしに内容を変更する場合があります。市場環境等の見直しにつきましても、その確実性を保証するものではありません。また、将来の運用成果を保証するものでもありません。
- 当ファンドは、公社債などの値動きの生じる証券(外貨建資産には為替リスクもあります。)に投資しますので、基準価額は日々変動します。したがって、元金および収益分配が保証されるものではなく、投資元本を割り込むことがあります。また、運用の成果は運用の実績により変動します。投資した資産の価値の減少を含むリスクは、投資信託をご購入のお客様に負っていただくことになります。
- 投資信託は預貯金や保険商品とは異なり、預金(貯金)保険機構、保険契約者保護機構の保護対象ではありません。投資信託のお申込みに関しては、クーリングオフの適用はありません。
- ご購入の際は、販売会社より投資信託説明書(交付目論見書)をお渡ししますので、必ずお受取りいただき、詳細をご確認のうえ、ご自身でご判断いただきますようお願いいたします。
- FTSE世界国債インデックス(除く日本・当社円換算ベース)は、FTSE Fixed Income LLCにより運営されている債券インデックス、FTSE世界国債インデックス(米ドルベース)をもとに、FTSE Fixed Income LLCの承諾を得たうえで、当社が独自に円換算したものです。