

交付運用報告書

NZAM・レバレッジ 米国株式2倍ブル

商品分類（追加型投信／海外／株式／特殊型（ブル・ベア型））

第2期（決算日：2022年2月22日）

作成対象期間：2021年2月23日～2022年2月22日

第2期末（2022年2月22日）	
基準価額	28,998円
純資産総額	1,923百万円
第2期	
騰落率	22.3%
分配金合計	0円

（注）騰落率は、分配金（税込み）を分配時に再投資したものとみなして計算しています。

受益者の皆様へ

平素は格別のお引立てに預かり厚く御礼申し上げます。

「NZAM・レバレッジ 米国株式2倍ブル」はこの度、第2期の決算を行いました。ここに、期中の運用状況等をご報告申し上げます。

この投資信託は、主としてわが国の公社債等に投資するとともに、米国の株価指数先物取引を積極的に活用し、日々の基準価額の値動きが米国株式市場の値動きの2倍程度となる投資成果を目指して運用を行います。

今後とも一層のお引き立てを賜りますよう、お願い申し上げます。

- 当ファンドは、投資信託約款において運用報告書（全体版）に記載すべき事項を、電磁的方法によりご提供する旨を定めております。
- 運用報告書（全体版）は、受益者のご請求により交付されます。交付をご請求される方は、販売会社までお問い合わせください。右記<照会先>ホームページの「ファンドラインナップ」から当ファンドのファンド名称を選択することにより、「各種資料」より運用報告書（全体版）を閲覧およびダウンロードすることができます。

<照会先>

- ホームページアドレス
<https://www.ja-asset.co.jp/>
- お客様専用フリーダイヤル
0120-439-244
（受付時間：営業日の午前9時～午後5時、
土・日・休日・12月31日～1月3日を除く）



NZAM

農林中金全共連アセットマネジメント株式会社

〒102-0093 東京都千代田区平河町2-7-9

《運用経過》

【当期中の基準価額等の推移について】

(第2期：2021年2月23日～2022年2月22日)



第2期首 : 23,712円
 第2期末 : 28,998円
 (既払分配金 : 0円)
 騰落率 : 22.3%
 (分配金再投資ベース)

- ・当ファンドは、値動きを表す適切な指数が存在しないため、ベンチマーク等は設けておりません。
- ・分配金再投資基準価額は、分配金（税込み）を分配時に再投資したものとみなして計算したもので、ファンドの運用の実質的なパフォーマンスを示すものです。
- ・実際のファンドにおいては、分配金を再投資するかどうかについてはお客様がご利用のコースにより異なります。また、ファンドの購入価額により課税条件も異なります。従って、各個人のお客様の損益の状況を示すものではありません。

【基準価額の主な変動要因】

基準価額は、期首23,712円で始まり、期末28,998円となり、騰落率は22.3%の上昇となりました。

プラス要因

新型コロナウイルスに関するワクチン接種の進展や、バイデン政権のインフラ投資法案を受けた米景気の回復期待などにより、米国株式市場が上昇したことが基準価額の上昇要因となりました。

■ 1万口当たりの費用明細

項 目	当期 2021年2月23日 ～2022年2月22日		項目の概要
	金 額	比 率	
	円	%	
(a) 信託報酬 (投信会社) (販売会社) (受託会社)	259 (152) (97) (10)	0.880 (0.517) (0.330) (0.033)	(a) 信託報酬＝期中の平均基準価額×信託報酬率 投信会社によるファンドの運用の対価 分配・換金・償還金の支払、運用報告書の送付、口座管理等に係る費用 受託会社によるファンド運用財産の保管、管理、運用指図実行等の対価
(b) 売買委託手数料 (先物・オプション)	7 (7)	0.025 (0.025)	(b) 売買委託手数料＝期中の売買委託手数料÷期中の平均受益権口数 先物・オプションを取引する際に売買仲介人に支払う手数料
(c) その他費用 (保管費用) (監査費用) (その他)	54 (0) (1) (53)	0.183 (0.001) (0.003) (0.179)	(c) その他費用＝期中のその他費用÷期中の平均受益権口数 海外資産等の海外保管銀行等に支払う保管・送金・受渡に係る費用 監査法人等に支払うファンドの監査に係る費用 信託事務に係る諸費用
合 計	320	1.088	
期中の平均基準価額は、29,414円です。			

(注1) 期中の費用（消費税のかかるものは消費税を含む）は、追加、解約によって受益権口数に変動があるため、簡便法により算出した結果です。

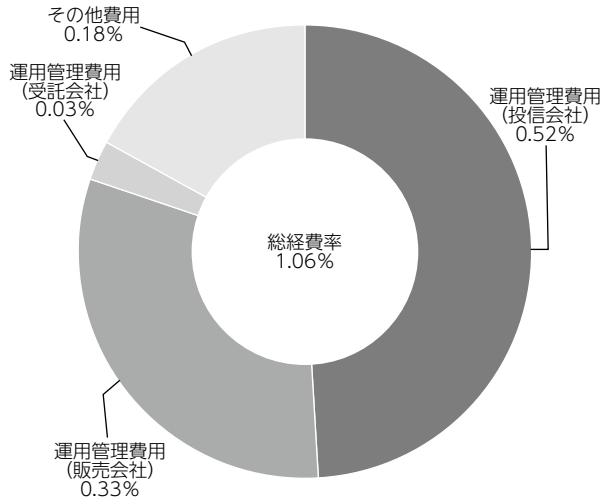
(注2) 「比率」欄は1万口当たりのそれぞれの費用金額を期中の平均基準価額で除して100を乗じたものです。

(注3) 各項目毎に円未満は四捨五入してあります。

(参考情報)

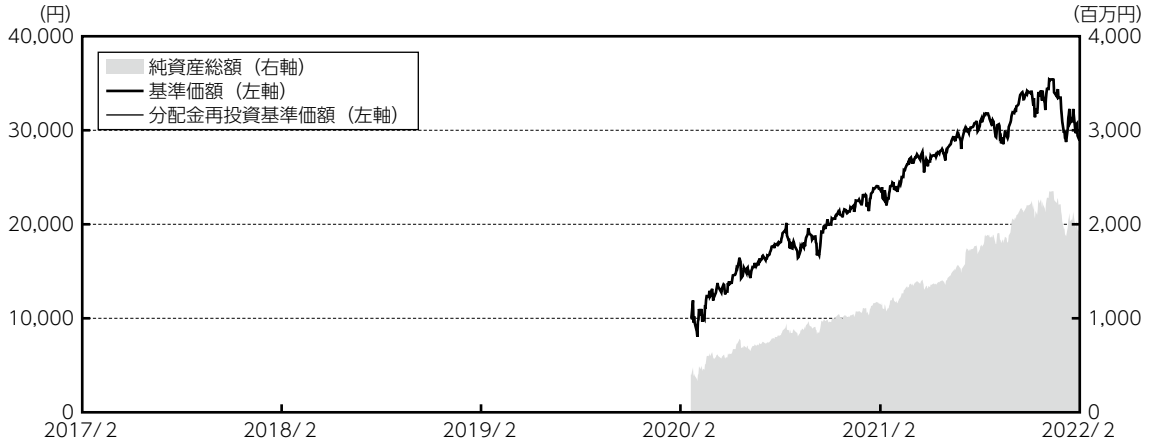
■総経費率

当期中の運用・管理にかかった費用の総額（原則として、募集手数料、売買委託手数料及び有価証券取引税を除く。）を期中の平均受益権口数に期中の平均基準価額（1口当たり）を乗じた数で除した総経費率（年率）は1.06%です。



- (注1) 費用は、1万口当たりの費用明細において用いた簡便法により算出したものです。
- (注2) 各費用は、原則として、募集手数料、売買委託手数料及び有価証券取引税を含みません。
- (注3) 各比率は、年率換算した値です。
- (注4) 上記の前提条件で算出したものです。このため、これらの値はあくまでも参考であり、実際に発生した費用の比率とは異なります。

【最近5年間の基準価額等の推移について】



- ・分配金再投資基準価額は、分配金（税込み）を分配時に再投資したものとみなして計算したもので、ファンドの運用の実質的なパフォーマンスを示すものです。また課税条件によっては、騰落率は一律に受益者の収益率を示すものではない点にご留意ください（以下同じ）。
- ・実際のファンドにおいては、分配金を再投資するかどうかについてはお客さまがご利用のコースにより異なります。また、ファンドの購入価額により課税条件も異なります。従って、各個人のお客さまの損益の状況を示すものではありません。
- ・分配金再投資基準価額は、2020年3月12日の値を基準価額と同一となるように指数化しています。

当ファンドは、値動きを表す適切な指数が存在しないため、ベンチマーク等は設けておりません。

■最近5年間の年間騰落率

	2020/3/12 設定日	2021/2/22 決算日	2022/2/22 決算日
基準価額 (円)	10,000	23,712	28,998
期間分配金合計 (税込み) (円)	—	0	0
分配金再投資基準価額騰落率 (%)	—	137.1	22.3
純資産総額 (百万円)	400	1,153	1,923

(注1) ファンド年間騰落率は、分配金がある場合は分配金（税込み）を再投資したものとして計算します。実際のファンドにおいては、分配金を再投資するか否かは受益者ごとに異なり、また課税条件によっても異なるため、上記の騰落率は一律に受益者の収益率を示すものではない点にご留意ください。

(注2) 設定日の基準価額及び純資産総額は設定当初の金額です。

【投資環境について】**(第2期：2021年2月23日～2022年2月22日)**

S&P500指数は、期を通じて上昇しました。期首から3月にかけては、ワクチン接種の進展や追加経済対策法案の成立などから上昇しました。4月以降も、米国10年国債利回り（以下「米国長期金利」という）が低下したことや、堅調な経済指標の発表、インフラ投資法案の進展などを背景に、8月まで安定して上昇しました。9月以降はアフガニスタン情勢の緊迫化や、米国長期金利の上昇、資源価格の高騰により一時下落する局面もありましたが、好調な企業業績などが支えとなって持ち直し、12月まで上昇基調が継続しました。1月から期末にかけては、金融引き締めを開始時期などをめぐり金融政策に関する不透明感が意識されたことで下落基調となりましたが、通期では上昇となりました。

【ポートフォリオについて】

当ファンドは、主としてわが国の公社債等に投資するとともに、米国の株価指数先物取引を積極的に活用し、日々の基準価額の値動きが米国株式市場の値動きの2倍程度となる投資成果を目指して運用を行います。

当期は前述のような投資環境のもと、以下のような運用を行いました。

株価指数先物の価格変動や追加設定・一部解約などによる投資信託財産の純資産総額の変動に対し、株価指数先物の買建玉の邦貨建時価合計額が概ね2倍となるよう、適宜調整を行いました。なお、株価指数先物は、S&P500指数先物を利用しております。

先物の買建てに伴って発生する外貨建資産については、為替変動リスクの低減を図るため、原則としてすべて対円での為替ヘッジを行いました。

【ベンチマークとの差異要因について】

当ファンドにつきましては、値動きを表す適切な指数が存在しないため、ベンチマーク等は設けておりません。なお、当ファンドは、日々の基準価額の値動きが米国株式市場の値動きの2倍程度となる投資成果を目指しますが、主として株式市場と株価指数先物市場の値動きの差、株価指数先物取引の約定価格と終値の差、株価指数先物取引のロールオーバーに伴う限月間の価格差、為替変動による株価指数先物取引の買建ての円換算額と目標とする額との差、設定・解約による運用資金の大幅な増減、取引コスト、信託報酬等の要因から、目標とする投資成果が達成できない場合があります。

【分配金について】

収益分配金につきましては、信託財産の成長を優先するため、見送らせていただきました。

なお、収益分配金に充てなかった収益につきましては、信託財産に留保し元本と同様の運用を行っております。

■分配原資の内訳 (1万口当たり、税込み)

項 目	第2期 2021年2月23日 ～2022年2月22日
当期分配金 (円)	—
(対基準価額比率：%)	—
当期の収益 (円)	—
当期の収益以外 (円)	—
翌期繰越分配対象額 (円)	18,997

(注1) 「対基準価額比率」は、当期分配金(税込み)の期末基準価額(分配金込み)に対する比率であり、ファンドの収益率とは異なる点にご留意ください。

(注2) 「当期の収益」、「当期の収益以外」は小数以下切捨てで算出しているため合計が「当期分配金」と一致しない場合があります。

(注3) 分配金は、決算日から起算して5営業日までに販売会社より支払いが開始されます。

(注4) 分配金は、分配後の基準価額と個々の受益者の個別元本との差により普通分配金と元本払戻金(特別分配金)に分かれます。分配後の基準価額が個別元本と同額または上回る場合は全額普通分配金となります。

分配後の基準価額が個別元本を下回る場合は、下回る部分に相当する金額が元本払戻金(特別分配金)、残りの部分が普通分配金となります。

(注5) 元本払戻金(特別分配金)が発生した場合は、分配金発生時に個々の受益者の個別元本から当該元本払戻金(特別分配金)を控除した額が、その後の個々の受益者の個別元本となります。

分配が行われた場合、＜分配金再投資(累積投資)コース＞をご利用の方は、税引き後の分配金が各決算日現在の基準価額に基づいて自動的に再投資されます。

《今後の運用方針》

今後の運用につきましては、引き続きわが国の公社債等に投資するとともに、米国の株価指数先物取引を積極的に活用し、日々の基準価額の値動きが米国株式市場の値動きの2倍程度となる投資成果を目指して運用を行います。

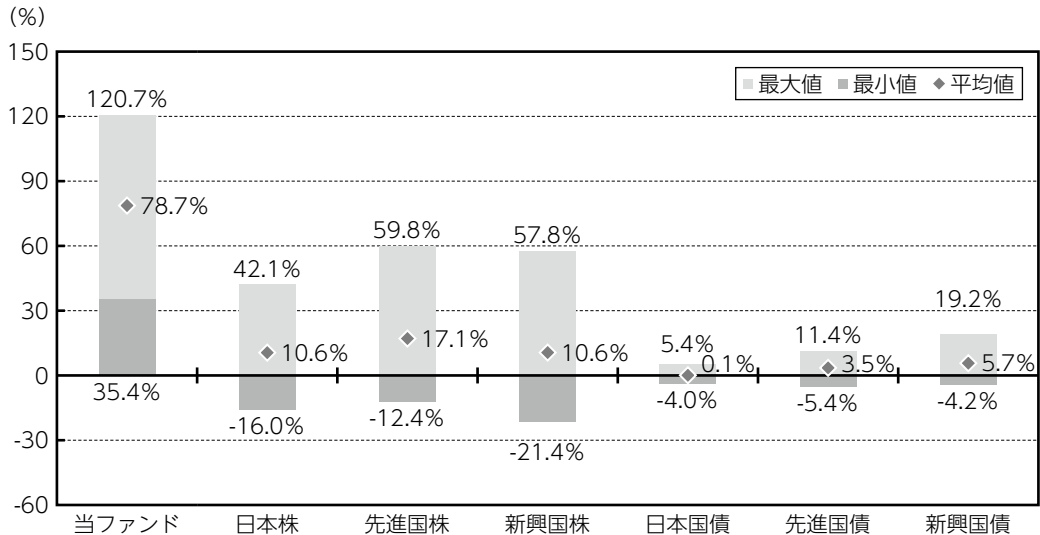
《お知らせ》

該当事項はありません。

《当ファンドの概要》

商品分類	追加型投信／海外／株式／特殊型（ブル・ベア型）
信託期間	無期限
運用方針	この投資信託は、主としてわが国の公社債等に投資するとともに、米国の株価指数先物取引を積極的に活用し、日々の基準価額の値動きが米国株式市場の値動きの2倍程度となる投資成果を目指して運用を行います。
主要投資対象	わが国の公社債等を主要投資対象とし、米国の株価指数先物取引を主要取引対象とします。
運用方法	<p>主としてわが国の公社債等に投資するとともに、米国の株価指数先物取引を積極的に活用し、日々の基準価額の値動きが米国株式市場の値動きの2倍程度となる投資成果を目指して運用を行います。</p> <p>運用にあたっては、株価指数先物取引の買建玉の時価合計額が投資信託財産の純資産総額の2倍程度となるように買建てを行います。</p> <p>投資する株価指数先物取引については、原則としてS&P500指数を対象とした先物取引としますが、流動性や市況動向等に応じて、他の株価指数先物取引を利用する場合があります。</p> <p>追加設定・一部解約がある場合には、設定金額と解約金額の差分に対して、原則として当日中に株価指数先物取引により対応を行います。</p> <p>組入外貨建資産については、為替変動リスクの低減を図るため、原則としてすべて対円での為替ヘッジを行います。</p> <p>株式への投資割合には、制限を設けません。</p> <p>外貨建資産への投資割合には、制限を設けません。</p>
分配方針	<p>毎決算時（原則として2月22日。同日が休業日に該当する場合は翌営業日となります。）に、原則として経費控除後の繰越分を含めた配当等収益および売買益（評価益を含みます。）等の全額を分配対象額とし、収益分配金額は、委託会社が基準価額水準、市況動向等を勘案して決定します。ただし、分配対象額が少額の場合には、分配を行わないこともあります。</p> <p>※＜分配金再投資（累積投資）コース＞の場合、税引き後の分配金は、自動的に無手数料で再投資されます。</p>

《当ファンドと代表的な資産クラスとの騰落率の比較》



* 2017年2月から2022年1月の5年間の各月末における1年間の騰落率の平均・最大・最小を、当ファンド及び他の代表的な資産クラスについて表示し、当ファンドと代表的な資産クラスを定量的に比較できるように作成したものです。

* 当ファンドは、設定後5年に満たないため、2022年1月末から遡って設定日（2020年3月12日）までの間で実在するデータで年間騰落率を算出したものです。したがって、代表的な資産クラスとの比較対象期間が異なります。

* 当ファンドの年間騰落率は、分配金（税込み）を再投資したものとみなして計算した年間騰落率が記載されていますので、実際の基準価額に基づいて計算した年間騰落率とは異なる場合があります。

* 各資産クラスの指数

日本株：東証株価指数（TOPIX）（配当込み）

先進国株：MSCI コクサイ・インデックス（税引前配当込み、円ベース）

新興国株：MSCI エマージング・マーケット・インデックス（円換算ベース）

日本国債：NOMURA-BPI国債

先進国債：FTSE世界国債インデックス（除く日本、円ベース）

新興国債：FTSE新興国市場国債インデックス（円ベース）

※詳細は最終ページの《指数に関して》をご参照ください。

（注）海外の指数は、為替ヘッジなしによる投資を想定して、円換算しております。

* 全ての資産クラスが当ファンドの投資対象とは限りません。

* 騰落率は直近前月末から60ヵ月遡った算出結果であり、当ファンドの決算日に対応した数値とは異なります。

《当該投資信託のデータ》

(2022年2月22日現在)

【現物資産上位10銘柄】

組入銘柄総数：1銘柄

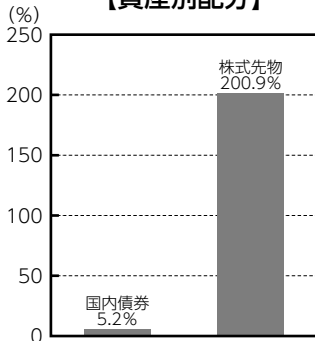
	銘柄名	種別	投資国	比率(%)
1	第1054回国庫短期証券	国債(現先)	日本	5.2
2				
3				
4				
5				
6				
7				
8				
9				
10				

【派生商品上位10銘柄】

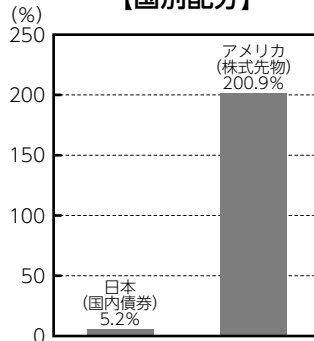
組入銘柄総数：1銘柄

	銘柄名	種別	比率(%)
1	S&P MIN 2203	株式先物(買建)	200.9
2			
3			
4			
5			
6			
7			
8			
9			
10			

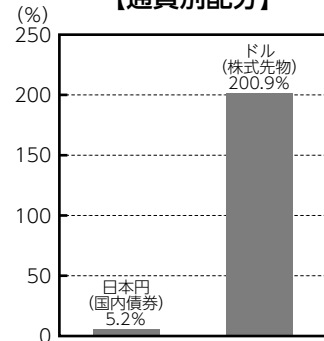
【資産別配分】



【国別配分】



【通貨別配分】



(注1) 比率は、純資産総額に対する評価額の割合です。

(注2) 全銘柄に関する詳細な情報等については、運用報告書(全体版)に記載されています。

【純資産等】

項目	第2期末
	2022年2月22日
純資産総額	1,923,117,046円
受益権総口数	663,195,801口
1万口当たり基準価額	28,998円

(注) 期中における追加設定元本額は579,436,499円、同解約元本額は402,825,165円です。

《指数に関して》

■ 「代表的な資産クラスとの騰落率の比較」 に用いた指数について

・東証株価指数（TOPIX）（配当込み）

東証株価指数（TOPIX）は、株式会社東京証券取引所（㈱東京証券取引所）の知的財産であり、指数の算出、指数値の公表、利用など同指数に関するすべての権利・ノウハウ及び東証株価指数（TOPIX）の商標又は標章に関するすべての権利は㈱東京証券取引所が有しています。なお、本商品は、㈱東京証券取引所により提供、保証又は販売されるものではなく、㈱東京証券取引所は、本件商品の発行又は売買に起因するいかなる損害に対しても、責任を有しません。

・MSCI コクサイ・インデックス

MSCI コクサイ・インデックスは、MSCI Inc.が開発した株価指数で、同指数に対する著作権及びその他知的財産権はすべてMSCI Inc.に帰属します。

・MSCI エマージング・マーケット・インデックス

MSCI エマージング・マーケット・インデックスは、MSCI Inc.が開発した株価指数で、同指数に対する著作権及びその他知的財産権はすべてMSCI Inc.に帰属します。

・NOMURA-BPI国債

NOMURA-BPI国債は、野村證券株式会社が公表している指数で、その知的財産権は野村證券株式会社に帰属します。なお、野村證券株式会社は、対象インデックスを用いて行われる事業活動・サービスに関し一切責任を負いません。

・FTSE世界国債インデックス（除く日本）

FTSE世界国債インデックス（除く日本）はFTSE Fixed Income LLCにより運営されている債券インデックスです。同指数はFTSE Fixed Income LLCの知的財産であり、指数に関するすべての権利はFTSE Fixed Income LLCが有しています。

・FTSE新興国市場国債インデックス

FTSE新興国市場国債インデックスはFTSE Fixed Income LLCにより運営されている債券インデックスです。同指数はFTSE Fixed Income LLCの知的財産であり、指数に関するすべての権利はFTSE Fixed Income LLCが有しています。

(注) 海外の指数は、為替ヘッジなしによる投資を想定して、円換算しております。