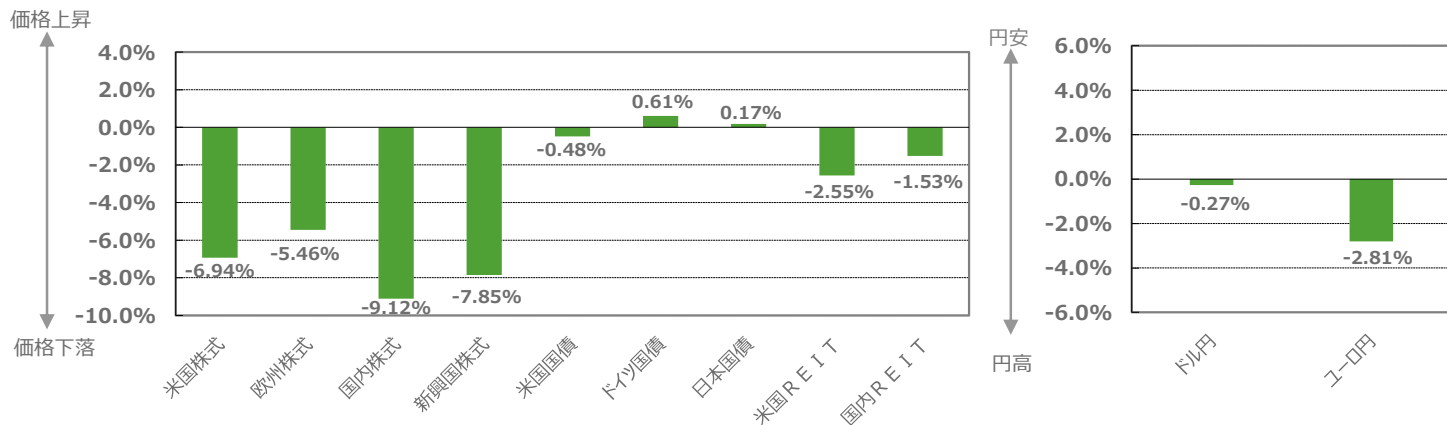


NZAM マンスリー・マーケット・レポート

2018年11月号 | NO.176

NZAM マンスリー・マーケット・レポートは毎月発行のマーケット情報誌です。2018年10月末現在の情報に基づき作成しています。

過去1か月騰落率

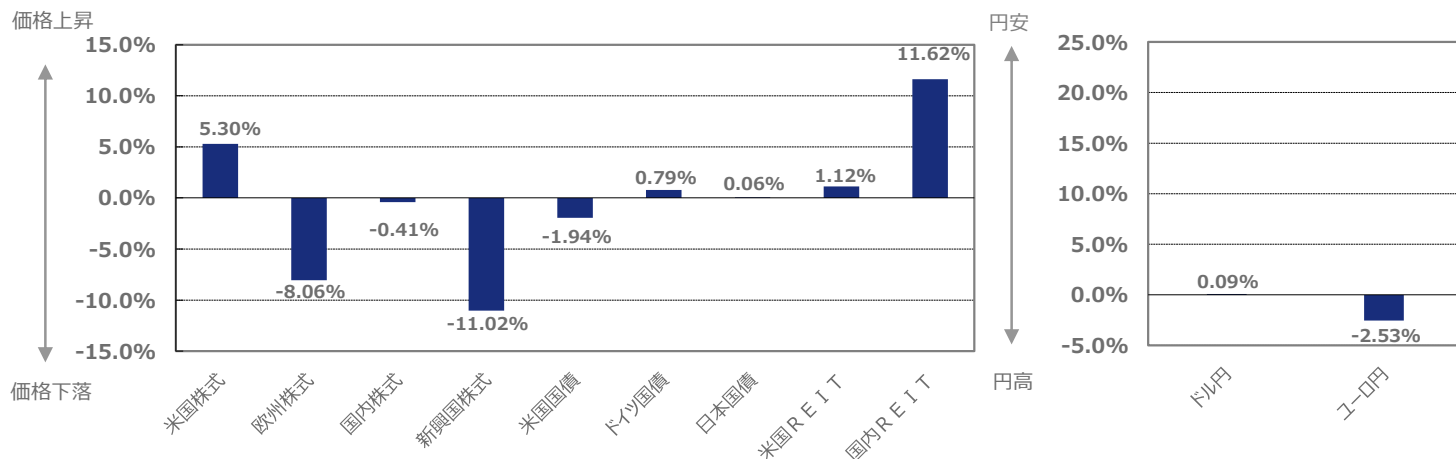


※為替の騰落率について、プラスの場合は円安、マイナスの場合は円高を表します。

過去1か月の動き

- ・日米欧および新興国株式は、米国長期金利の急上昇や、中国経済の減速懸念、企業の弱気な見直しなどを受け、下落しました。
- ・米国国債は、パウエル米連邦準備制度理事会（FRB）議長が中立金利を超える利上げの可能性に言及したことなどを受けて下落（金利上昇）しました。ドイツ国債は、米国国債の下落を受け下落しましたが、イタリアの財政懸念や欧州経済指標が軟調な結果になったことや、株式市場が軟調に推移したことを受けてドイツ国債は買われ、月間では上昇（金利低下）しました。日本国債は、米国国債の下落を受け下落しましたが、世界的な株価の下落や日銀による国債買入れオペ減額に対する警戒感が和らいだことなどを受けて小幅に上昇し、月間では概ね横ばいとなりました。
- ・米国REITは、米国長期金利の上昇などを受けて下落しました。国内REITについても、米国長期金利の急上昇を受けた国内株式市場の下落を受けて下落しました。
- ・ドル/円は、米国の株式市場が下落基調に転じたことなどを受けて円高・ドル安となりました。ユーロ/円は、イタリアの財政懸念や株式市場の軟調な推移を受けて円高・ユーロ安となりました。

過去1年騰落率（2017年10月末と2018年10月末の比較）



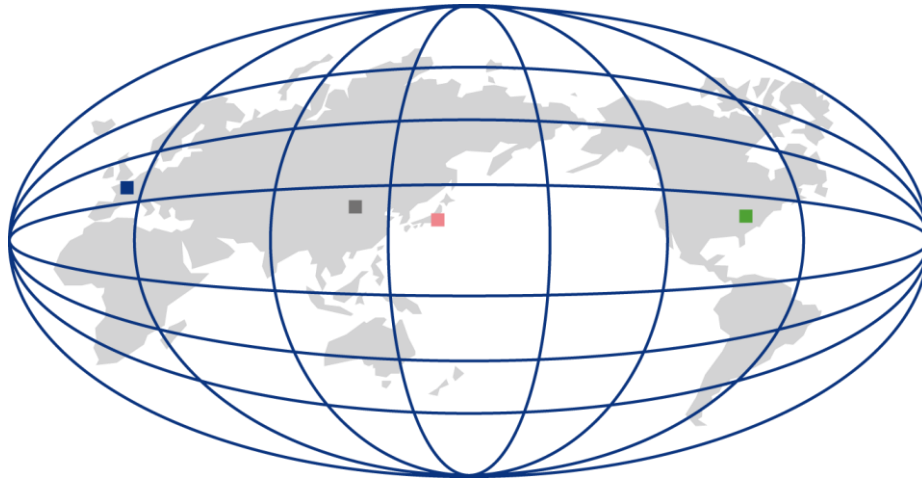
※為替の騰落率について、プラスの場合は円安、マイナスの場合は円高を表します。

過去1年の動き

- ・米国株式は、堅調な米国経済や企業業績を背景に上昇しました。欧州株式は、欧州の政治を巡る不透明感などから下落しました。日本株式は、企業業績の拡大期待や衆院選での与党圧勝で安倍政権の安定化への期待が高まったことを受けて上昇しましたが、中国経済の減速懸念や国際情勢などの外部環境の悪化を受けて下落しました。新興国株式は、商品市況の改善などにより上昇しましたが、新興国通貨安を受けた新興国情勢への懸念の高まりを受けて下落しました。
- ・米国国債は、堅調な米国経済を背景とした利上げを織り込んでいることから下落（金利上昇）しました。一方、ドイツ国債は欧州中央銀行（ECB）の緩和的な金融政策（QE）の縮小などを受けて下落基調が続いていましたが、イタリアの政治不安からドイツ国債が買われ上昇（金利低下）しました。日本国債は緩和的な金融政策が維持され、概ね横ばいで推移しました。
- ・米国REITは米国長期金利上昇を受けて下落する場面もありましたが、堅調な米国株式市場などを背景に上昇しました。国内REITは、堅調な不動産市況や緩和的な金融環境に加え、投資信託解約による過度な需給懸念の後退を背景に上昇しました。
- ・ドル/円は米政権の保護主義的政策に伴う貿易摩擦懸念や東アジアの地政学的リスクの高まりなどを受けてマイナス（円高）になる場面もありましたが、堅調な米国経済や商品市況の改善などを背景にほぼ横ばいとなりました。ユーロ/円は、南欧政治による不透明感の高まりを受けてマイナス（円高）になりました。

（出所）米国株式：S&P500指数、欧州株式：MSCI欧州インデックス（現地通貨ベース）、国内株式：日経平均株価、新興国株式：MSCIマージング・マーケット・インデックス（現地通貨ベース）、米国国債：FTSE米国国債インデックス（ドルベース）、ドイツ国債：FTSEドイツ国債インデックス（現地通貨ベース）、日本国債：NOMURA-BPI国債インデックス、米国REIT：S&P米国REITインデックス（配当込み・ドルベース）、国内REIT：東証REIT指数（配当込み）、ドル円・ユーロ円：三菱UFJ銀行公表TTM

この資料は金融商品取引法に基づく開示書類ではなく、商品の勧誘を目的としたものでもありません。単に投資判断の参考となる情報提供のみを目的とした、上記時点における情報紙です。この資料に掲載されているいかなる内容も、将来の投資収益を示唆あるいは保証するものではありません。投資に関する最終的な決定は、お客さまご自身の判断でなさるようお願いいたします。この資料は農林中金全共連アセットマネジメント株式会社が信頼できると判断した資料により作成していますが、その正確性および完全性を保証するものではありません。また、事前の通知なしに内容を変更する場合があります。この資料に掲載されている内容の著作権、知的所有権など一切の権利は、農林中金全共連アセットマネジメント株式会社に帰属します。無断で使用（複製、転用など）することはできません。



欧州

欧州経済は、グローバル経済の堅調さを背景とした外需セクターの回復、労働市場の回復を背景とした堅調な個人消費、従来に比べ緩和的な財政政策による成長押し上げ効果を背景に潜在成長率を上回る成長が続いていますが、足許では減速が見られます。

物価については、需給ギャップ（国の総需要と供給力の差）の縮小を背景に基調インフレ率（消費者物価の中で一時的要因の影響を除いたインフレ率）、賃金上昇率は今後緩やかな上昇が見込まれるものの、足許では緩やかな伸びとなっています。欧州中央銀行

（ECB）は来年後半まで政策金利の据え置きを示唆していること、量的緩和政策（QE）による国債買入れは年内に終了するものの再投資が当面継続されるとみられることから、緩和的な金融政策が継続することを見込みます。

新興国

中国経済は、不動産バブルや過剰債務など複数の課題に対処するべく、昨年秋の党大会以降、金融規制の強化などの構造改革に取り組んでいました。しかし、米国との貿易摩擦は激しさを増し、対話での解決が困難な状況となっていることから、積極的な市場開放政策や、WTOなど国際機関を通じた解決を模索しています。一方で、こうした環境下、当局は、金融規制の強化に対する逆風が強まっていることを踏まえ、従来の引き締め政策から、「積極的な財政政策」や「穏健な金融政策」など、緩和方向へ調整を行っています。今後については、成長率の減速が見込まれますが、当局の対応は迅速で、引き続き急激な景気後退のリスクは限定的と考えられます。

新興国全体では、グローバルな株価の下落を受けて、ドル建て債券のスプレッド（米国国債とドル建て新興国債券の利回り格差）は足許で拡大基調にあります。今後については、先進国の金融政策正常化が進む中、新興国の対外脆弱性などが意識される場面は続く見込みで、引き締め気味の金融政策が新興国国内景気への下押し圧力となることと考えられます。一方で、グローバル景気の回復基調は新興国のファンダメンタルズ（経済の基礎的要因）にとって追い風であり、個別国で外貨準備高の継続的かつ大幅な減少は一部の国を除いて確認されておらず、引き続き対外情勢への留意は必要であるものの、総じて底堅い展開が想定されます。

米国

企業部門の景況感、消費者心理は高水準で推移しており、企業の生産・投資活動は改善基調が継続しています。住宅市場は力強さを欠いており、回復傾向には一服感が見られます。個人消費や労働市場は堅調に推移しており、米国経済は総じて緩やかな景気拡大基調にあると考えられます。

物価については、ウエイトの高い品目を中心に引き続き緩やかな推移を見込みます。米国経済は、堅調な労働市場を背景とした内需の底堅い伸びや、減税効果と財政支出等の影響から、潜在成長率を上回る成長が当面継続すると見込みます。金融政策については、潜在成長率を上回る経済成長、堅調な労働市場、インフレ率の緩やかな上昇を背景に、今後も漸進的な利上げが継続されると見込みます。

日本

外需は概ね底堅く、実質輸出（物価変動を除いた輸出）は堅調な水準を維持しているものの、生産については増産傾向の一服感が見られます。内需については、景況感、消費者心理は弱めの動きが見られ、個人消費は力強さに欠けています。日本経済は、外需主導で底堅い動きが見られますが、内需は力強さに欠け、総じて横ばい圏で推移すると見込まれます。

物価は、上昇傾向が一服しており、基調としては力強さを欠いています。日銀が長期金利操作目標からの変動の許容を示し金融緩和政策の持続性を高め、「当分の間、現在のきわめて低い長短金利の水準を維持することを想定」とのフォワードガイダンス（中央銀行が将来の金融政策等の方向性を示す指針）を導入したことから、緩和的な金融政策の継続を見込みます。

	9月末	10月末	前月末比	見通し
米国10年国債利回り	3.06%	3.14%	0.08%	横ばい
ドイツ10年国債利回り	0.47%	0.39%	-0.09%	横ばい

※見通しは、N Z A Mが予想する6ヶ月程度の金利見通しを表示しています。

また、「金利上昇（債券価格下落）」「横ばい」「金利低下（債券価格上昇）」の三段階評価としています。なお、一般的に債券価格は金利と逆の動きをします。

10月の動き

米国金利は上昇、独国金利は低下

米国長期金利は、前月比0.08%上昇しました。前半は、堅調な経済指標に加えて、パウエル米連邦準備制度理事会（FRB）議長が中立金利（景気に対して緩和的でも引き締めのでもない中立的な金利）を超える利上げの可能性に言及したことを受けて米国長期金利は上昇した一方、米国株価の下落を受けて米国長期金利は上昇幅を縮小しました。後半は、米国株価が一段と下落したことを受けて米国長期金利は低下する場面もありましたが、月末にかけては米国株価が反発したことから低下幅を縮小し、月間では上昇しました。

独国長期金利は、前月比0.09%低下しました。前半は、米国長期金利の上昇に追隨して独国長期金利は上昇した一方、イタリアの2019年予算を巡る懸念を受けて独国長期金利は上昇幅を縮小しました。後半は、欧州経済指標が軟調な結果になったことや、株式市場が軟調に推移したことを受けて独国長期金利は低下し、月間でも低下しました。

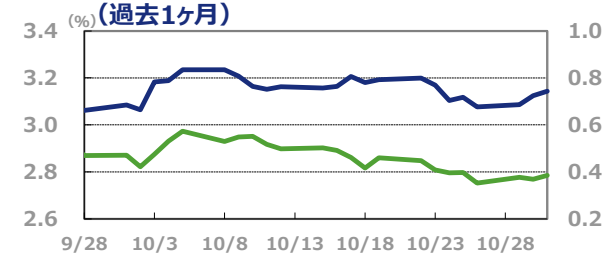
今後の相場見通し

米国金利、独国金利ともに横ばい圏での推移を想定

米国長期金利について、米連邦公開市場委員会（以下「FOMC」という）は経済および金融市場のデータを見ながら利上げを行う方針を示しています。米国経済の景気先行指数は高水準を維持していることに加え、金利上昇や貿易摩擦の影響について悪化を示す明確な材料に欠けていることを踏まえ、FOMCメンバーの考える中立金利水準にむけて市場の織り込みどおりに漸進的な利上げが行われる可能性が高く、米国長期金利は横ばい圏での推移を見込みます。

独国長期金利は、足許低位で推移する基調インフレ率（消費者物価の中で一時的要因の影響を除いたインフレ率）が、需給ギャップ（国の総需要と供給力の差）の縮小や労働市場の回復を背景に緩やかに回復すると見込まれる一方、欧州中央銀行（ECB）が来年後半まで政策金利の据え置きを示唆していること、量的緩和政策（QE）による国債買入れは年内に終了するものの再投資が当面継続されるとみられることから、横ばい圏での推移を見込みます。

米国国債・ドイツ国債利回り



金利上昇要因 (債券価格下落)	金利低下要因 (債券価格上昇)
<ul style="list-style-type: none"> ・各国の緩和的な金融政策の解消 ・米欧経済回復の鮮明化 ・インフレ期待の上昇・資源価格の回復 ・米中貿易摩擦を巡る不透明感の後退 ・欧州政治リスクを巡る不透明感の後退 ・新興国情勢懸念の後退 	<ul style="list-style-type: none"> ・緩和的な金融環境の継続 ・米欧の構造的な低成長、低インフレの継続、景気回復の腰折れ ・米中貿易摩擦を巡る不透明感の高まり ・欧州政治リスクを巡る不透明感の高まり ・新興国情勢懸念の高まり

国内債券

	9月末	10月末	前月比	見通し
日本10年国債利回り	0.13%	0.127%	-0.003%	金利上昇

※見通しは、N Z A Mが予想する6ヶ月程度の金利見通しを表示しています。

また、「金利上昇（債券価格下落）」「横ばい」「金利低下（債券価格上昇）」の三段階評価としています。なお、一般的に債券価格は金利と逆の動きをします。

10月の動き

海外金利に追隨して上昇も、世界的な株価の下落を受けて往って来い

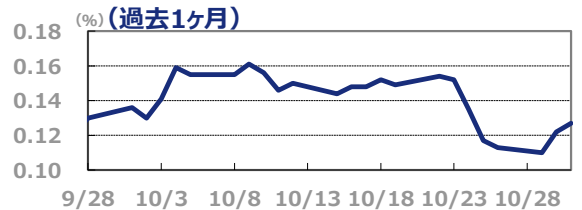
国内長期金利は、前月比で概ね横ばいとなりました。前半は、米国長期金利が上昇したことを受けて、国内長期金利は上昇しました。後半は、世界的な株価の下落が継続したことや、市場調節に関する懇談会において日銀の国債買入れに関する新たな方針が打ち出されなかったことを受けて、国債買入れオペ減額に対する警戒感が和らいだことから、国内長期金利は低下しました。月末にかけては、金融政策決定会合を控える中、日銀が国債買入れ方針の変更を検討しているとの一連の報道を受けて、国内長期金利は低下幅を縮小させ、月間では概ね横ばいとなりました。

今後の相場見通し

長期金利、超長期金利ともに上昇を想定

国内長期金利は、長期金利操作目標からの変動許容幅の拡大が具体的に（概ね±0.1%の上下その程度）提示されたことから、指値オペ等で実質的に+0.1%で抑えられていた国内長期金利は、日銀による国債買入れ減額も予想される中、上昇圧力の強い展開を見込みます。また国内超長期金利についても、長期金利操作目標からの変動許容幅が提示されたことにより国内長期金利の上昇圧力が高まる中、イールドカーブの過度なフラット化（長短金利差の縮小）に対する警戒感から、日銀による国債買入れの減額が引き続き実施される可能性が高いことから、国内超長期金利は上昇圧力の強い展開を見込みます。

日本国債利回り



金利上昇要因 (債券価格下落)	金利低下要因 (債券価格上昇)
<ul style="list-style-type: none"> ・グローバルな景気回復 ・国内財政懸念の高まり ・長期金利操作目標の変動許容幅の拡大 ・日銀による国債買入れの減額 ・短期金利・長期金利操作目標の引き上げ 	<ul style="list-style-type: none"> ・グローバルな低インフレの継続 ・円高および物価下落 ・短期金利・長期金利操作目標の引き下げ

この資料は金融商品取引法に基づく開示書類ではなく、商品の勧誘を目的としたものでもありません。単に投資判断の参考となる情報提供のみを目的とした、上記時点における情報紙です。この資料に掲載されているいかなる内容も、将来の投資収益を示唆あるいは保証するものではありません。投資に関する最終的な決定は、お客さまご自身の判断でなさるようお願いいたします。この資料は農林中金全共連アセットマネジメント株式会社が信頼できると判断した資料により作成していますが、その正確性および完全性を保証するものではありません。また、事前の通知なしに内容を変更する場合があります。この資料に掲載されている内容の著作権、知的所有権など一切の権利は、農林中金全共連アセットマネジメント株式会社に帰属します。無断で使用（複製、転用など）することはできません。

海外株式

	9月末	10月末	騰落率	見通し
S&P500 (ポイント)	2,913.98	2,711.74	-6.94%	横ばい
MSCI 欧州 (ポイント)	1,588.27	1,501.55	-5.46%	横ばい

※見通しは、N Z A Mが予想する6ヶ月程度の市場見通しを表示しています。

また、「上昇」「横ばい」「下落」の三段階評価としています。

■ 10月の動き

米欧株ともに下落 (米国は7か月ぶり、欧州は2か月ぶり)

S&P500は、前月比6.94%下落しました。月前半は、米国長期金利の急上昇を背景に株価が下落する中、10日にはダウが832ドル安と史上3番目の下げ幅を記録し、市場に緊張が走りました。月後半は、7-9月決算発表を迎え、引き続き強い増益率が確認されたものの、企業の弱気な見通しが材料視された主力株を中心に株価は下落し、月間でも下落しました。

MSCI欧州は、前月比5.46%下落しました。月前半は、米国株価が下落する中、イタリアの2019年予算を巡る懸念の高まりを受けて、株価は大幅安となりました。月後半は、イタリアの財政懸念や、英国のEU離脱に伴う不透明感が継続する中、引き続き軟調に推移しましたが、月末には企業の良好な決算を受け、株価は下げ止まる展開となりました。

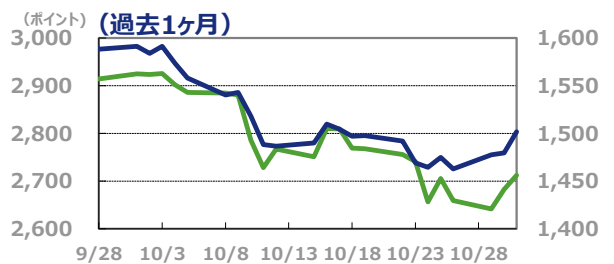
■ 今後の相場見通し

米国は底値を固める展開、欧州は横ばい圏での推移を想定

米国株式は、7-9月期の決算で、多くの企業が市場の事前予想を上回る良好な結果となっています。一方、一部の半導体関連企業の弱気な見通しや、貿易摩擦をきっかけとした需要鈍化懸念が意識され、企業の先行きの見通しに慎重さがみられます。米国中間選挙の結果にもよるものの、相場が好転する材料には乏しいですが、足許の株価の割安感に鑑みて、徐々に底値を固める展開を予想します。

欧州株式について、企業業績は堅調であり、株価の下支え要因と考えられる一方、通商問題に加え、欧州内の政治リスクが意識されやすく、不安定ながらも、横ばい圏での推移を見込みます。

■ S&P500・MSCI 欧州



株価上昇要因	株価下落要因
<ul style="list-style-type: none"> 米欧経済回復の鮮明化 資源価格の回復 欧州政治リスクを巡る不透明感の後退 	<ul style="list-style-type: none"> 企業業績の悪化懸念 米国保護主義政策の強化 地政学リスク 欧州政治リスクを巡る不透明感の高まり

国内株式

	9月末	10月末	騰落率	見通し
日経平均株価	24,120円04銭	21,920円46銭	-9.12%	横ばい

※見通しは、N Z A Mが予想する6ヶ月程度の市場見通しを表示しています。

また、「上昇」「横ばい」「下落」の三段階評価としています。

■ 10月の動き

中国経済の減速懸念や国際情勢の不透明感などを背景に大幅下落

日経平均株価は、前月比9.12%下落しました。月前半は米国長期金利の急上昇を受けた世界的な株安を背景に急落しました。月後半は、中国経済の減速懸念やサウジアラビア問題等、国際情勢の不透明感から下落基調となった一方、月末には円安・ドル高の進行や国内企業の良好な決算発表が好感されて反発しましたが、月間では下落しました。

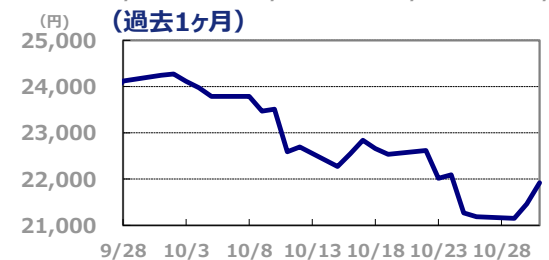
■ 今後の相場見通し

米中貿易摩擦をはじめとした外部環境に留意も、横ばい圏での推移を想定

米中貿易摩擦に端を発する中国経済の減速などの懸念材料が収束せず、期初より進む円安の中で期待されていた企業業績の上方修正が進んでいない中、先月の株価全面安を受けて、株価の割安感が指摘されています。

今月は、米中間選挙や米中首脳会談を受けて、神経質な市場となることが考えられますが、短期的には、足許の割安な株価に注目が集まり、株価は反発すると予想します。一方、中期的には株価は上昇材料に欠くことから、横ばい圏での推移を見込みます。

■ 日経平均株価



株価上昇要因	株価下落要因
<ul style="list-style-type: none"> 日銀による株価下支え 堅調な決算発表 	<ul style="list-style-type: none"> 為替の円高推移 米国保護主義政策の強化 地政学リスク グローバルな経済成長の鈍化懸念

この資料は金融商品取引法に基づく開示書類ではなく、商品の勧誘を目的としたものでもありません。単に投資判断の参考となる情報提供のみを目的とした、上記時点における情報紙です。この資料に掲載されているいかなる内容も、将来の投資収益を示唆あるいは保証するものではありません。投資に関する最終的な決定は、お客さまご自身の判断でなさるようお願いいたします。この資料は農林中金全連アセットマネジメント株式会社が信頼できると判断した資料により作成していますが、その正確性および完全性を保証するものではありません。また、事前の通知なしに内容を変更する場合があります。この資料に掲載されている内容の著作権、知的所有権など一切の権利は、農林中金全連アセットマネジメント株式会社に帰属します。無断で使用（複製、転用など）することはできません。

	9月末	10月末	騰落率	見通し
東証REIT指数 (配当込み・ポイント)	3,513.39	3,459.73	-1.53%	横ばい

※見通しは、N Z A Mが予想する6ヶ月程度の市場見通しを表示しています。

また、「上昇」「横ばい」「下落」の三段階評価としています。

■ 10月の動き

国内株式市場の下落など外部環境の悪化を受けて軟調推移

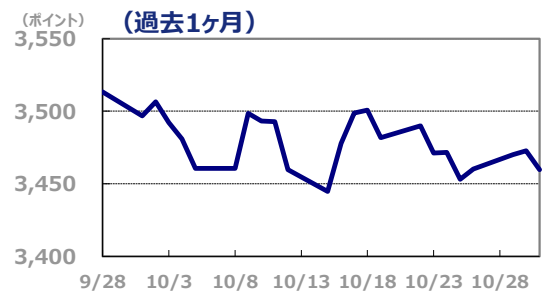
東証REIT指数（配当込み）は、前月比1.53%下落しました。月前半は、米国長期金利の急上昇を受けた国内株式市場の下落やイタリアの2019年予算を巡る懸念等、外部環境の悪化から上値の重い展開となりました。月後半はJ-REITの決算発表において堅調な業績が好感されたものの、中国経済の減速懸念などに端を発した世界的な株価の下落を背景に軟調な推移となり、月間でも下落しました。

■ 今後の相場見通し

横ばい圏での推移を想定

J-REITは、空室率の改善や賃料の回復、4%程度の配当利回りがJ-REIT市場の下支えとなることに加え、相応に増資をこなしつつ、投資口価格が安定している点も好材料と考えます。一方、J-REITに投資する投資信託からの解約超過が足許で継続しており、需給面への警戒感から上値は重く、横ばい圏での推移を見込みます。

■ 東証REIT指数（配当込み）



価格上昇要因	価格下落要因
<ul style="list-style-type: none"> ・日銀の追加金融緩和 ・不動産市況の改善 	<ul style="list-style-type: none"> ・長期金利上昇に伴うREIT業績への影響懸念 ・国内株の下落

この資料は金融商品取引法に基づく開示書類ではなく、商品の勧誘を目的としたものでもありません。単に投資判断の参考となる情報提供のみを目的とした、上記時点における情報紙です。この資料に掲載されているいかなる内容も、将来の投資収益を示唆あるいは保証するものではありません。投資に関する最終的な決定は、お客さまご自身の判断でなさるようお願いいたします。この資料は農林中金全共連アセットマネジメント株式会社が信頼できると判断した資料により作成していますが、その正確性および完全性を保証するものではありません。また、事前の通知なしに内容を変更する場合があります。この資料に掲載されている内容の著作権、知的所有権など一切の権利は、農林中金全共連アセットマネジメント株式会社に帰属します。無断で使用（複製、転用など）することはできません。

米ドル

	9月末	10月末	騰落率	見通し
米ドル/円	113円57銭	113円26銭	-0.27%	円高（米ドル安）

※見通しは、N Z A Mが予想する6ヶ月程度の市場見通しを表示しています。

また、「円高（米ドル安）」「横ばい」「円安（米ドル高）」の三段階評価としています。

10月の動き

株式市場の軟調な推移を受けて円高・ドル安が進行

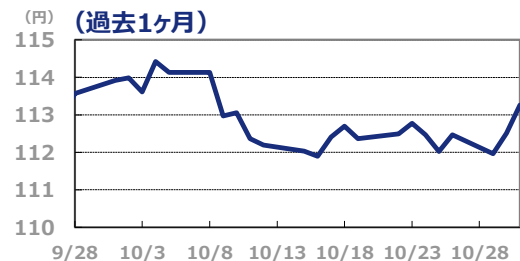
ドル/円は、前月比0.27%下落し、円高・ドル安となりました。月前半は、パウエル米連邦準備制度理事会（FRB）議長が中立金利（景気に対して緩和的でも引き締めのでもない中立的な金利）を超える利上げの可能性に言及したことを受けて一時的に円安・ドル高が進行しましたが、米国の株式市場が下落基調に転じたことや米国長期金利の低下を受けて円高・ドル安が進行しました。月後半は、株式市場が軟調に推移した一方、米連邦公開市場委員会（FOMC）議事要旨でさらなる利上げが意識されたことを背景に概ね横ばいで推移した後、株式市場が反発したことを受けて円安・ドル高が進行しましたが、月間では円高・ドル安となりました。

今後の相場見通し

緩やかな円高・ドル安での推移を想定

ドル/円は、米国が漸進的な利上げを行う一方、日銀が金融緩和政策を継続していることによる日米金利差の拡大がドル高要因となるものの、貿易摩擦のリスクが熏る中、足許で割安に評価されていると考えられる円の一段の円安進行には国際的な圧力が強まると予想されることから、相対的に円高・ドル安圧力が強くなることを見込みます。

米ドル/円



円安・米ドル高要因	円高・米ドル安要因
<ul style="list-style-type: none"> 日米金利差の拡大 米中貿易摩擦を巡る不透明感の後退 欧州政治リスクを巡る不透明感の後退 新興国情勢懸念の後退 	<ul style="list-style-type: none"> 日米金利差の縮小 米中貿易摩擦を巡る不透明感の高まり 欧州政治リスクを巡る不透明感の高まり 新興国情勢懸念の高まり

ユーロ

	9月末	10月末	騰落率	見通し
ユーロ/円	132円14銭	128円43銭	-2.81%	円高（ユーロ安）

※見通しは、N Z A Mが予想する6ヶ月程度の市場見通しを表示しています。

また、「円高（ユーロ安）」「横ばい」「円安（ユーロ高）」の三段階評価としています。

10月の動き

イタリア財政懸念や株式市場の軟調な推移を受けて円高・ユーロ安が進行

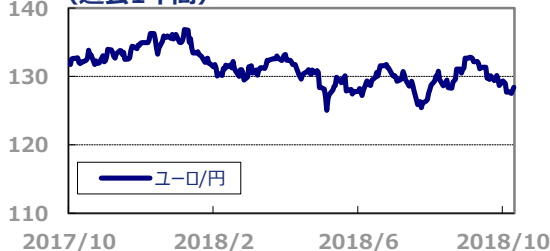
ユーロ/円は、前月比2.81%下落し、円高・ユーロ安となりました。月前半は、イタリアの2019年予算を巡る懸念や株式市場の軟調な推移を受けて円高・ユーロ安が進行しました。月後半も、イタリアの財政懸念や、株式市場の軟調な推移が継続したことを背景に円高・ユーロ安が進行し、月間でも円高・ユーロ安となりました。

今後の相場見通し

緩やかな円高・ユーロ安での推移を想定

ユーロ/円は、欧州中央銀行（ECB）が金融緩和ペースを縮小する中、日銀との金融政策格差に注目が集まりやすくなっていること、経常黒字や株式・債券への投資などがユーロ買い圧力になると想定されるものの、欧州を巡る政治リスクが高まりやすい状況が続くとみられること、貿易摩擦のリスクが熏る中、足許で割安に評価されていると考えられる円の一段の円安進行には国際的な圧力が強まると予想されることから、相対的に円高・ユーロ安圧力が強くなることを見込みます。

ユーロ/円



円安・ユーロ高要因	円高・ユーロ安要因
<ul style="list-style-type: none"> ECBによる金融政策正常化の前進 米中貿易摩擦を巡る不透明感の後退 欧州政治リスクを巡る不透明感の後退 新興国情勢懸念の後退 	<ul style="list-style-type: none"> ECBによる金融政策正常化の後退 米中貿易摩擦を巡る不透明感の高まり 欧州政治リスクを巡る不透明感の高まり 新興国情勢懸念の高まり

「各指数の著作権等」

- S&P500®（以下「S&P500指数」といいます。） 、 S&P米国REIT（以下「S&P米国REIT指数」といいます。）はS&P Dow Jones Indices LLC（以下「SPDJ」といいます。）の商品であり、これを利用するライセンスが農林中金全共連アセットマネジメント株式会社に付与されています。Standard & Poor's®およびS&P®はStandard & Poor's Financial Services LLC（以下「S&P」といいます。）の登録商標です。また、Dow Jones®はDow Jones Trademark Holdings LLC（以下「Dow Jones」といいます。）の登録商標です。これらの商標を利用するライセンスがSPDJに、特定目的での利用を許諾するサブライセンスが農林中金全共連アセットマネジメント株式会社にそれぞれ付与されています。SPDJ、Dow Jones、S&Pまたはそれぞれの関連会社によってスポンサー、保証、販売、または販売促進されているものではなく、これら関係者のいずれも、かかる商品への投資の妥当性に関するいかなる表明も行わず、S&P500指数、S&P米国REIT指数の誤り、欠落、または中断に対して一切の責任も負いません。
- MSCI欧州インデックス（配当なし、現地通貨ベース）は、MSCI Inc. が発表している株価指数で、欧州対象国の主要企業の株式から構成されています。
- MSCIマーキング・マーケット・インデックス（配当なし、現地通貨ベース）は、新興国（中国やインドなどBRICs諸国を中心）の平均株価として定めている指数です。MSCI米国REITインデックス（配当込み・ドルベース）は、米国REIT市場全体を時価総額の大半をカバーする指数です。これらの指数に関する著作権等の知的財産その他一切の権利はMSCI Inc.に帰属します。
- 日経平均株価は、1949年5月16日の単純平均株価176円21銭を基準として、日本経済新聞社が公表しています。日経平均株価に関する著作権、知的財産権、その他一切の権利は日本経済新聞社に帰属します。また、日本経済新聞社は、日経平均株価の内容を変える権利および公表を停止する権利を有しています。
- FTSE米国国債インデックス（ドルベース）、FTSEドイツ国債インデックス（現地通貨ベース）は、FTSE Fixed Income LLCにより運営されている債券インデックスです。このインデックスのデータは、情報提供のみを目的としており、FTSE Fixed Income LLCは、当該データの正確性および完全性を保証せず、またデータの誤謬、脱漏または遅延につき何ら責任を負いません。このインデックスに対する著作権等の知的財産その他一切の権利はFTSE Fixed Income LLCに帰属します。
- NOMURA-BPI国債インデックスは、野村證券株式会社が公表する、国内で発行された公募利付国債の市場全体の動向を表わす投資収益指数で、一定の組入れ基準に基づいて構成された国債ポートフォリオのパフォーマンスを基に計算されます。NOMURA-BPIに関する一切の知的財産権その他一切の権利は野村證券株式会社に帰属しております。また、野村證券株式会社は、ファンドの運用成果に関して一切の責任を負うものではありません。
- 東証REIT指数（配当込み）は、株式会社東京証券取引所の知的財産であり、指数の算出、指数値の公表、利用など同指数に関するすべての権利は、株式会社東京証券取引所が有しています。

「留意事項」

- 当資料は、農林中金全共連アセットマネジメント株式会社が独自の判断で作成したものであり、金融商品取引法その他の法令に基づくものではありません。
- 当資料に掲載されている内容の著作権、知的所有権などの一切の権利は、農林中金全共連アセットマネジメント株式会社に帰属します。無断で使用（複製、転用など）することはできません。
- 投資信託は、預貯金とは異なり、預金保険・貯金保険の対象ではありません。投資信託は値動きのある有価証券類に投資します（また、外貨建て資産にはこのほかに為替変動もあります。）ので、基準価額は変動します。したがって、元本保証および利回り保証をされている金融商品ではありません。
- 投資信託のお申込みにあたっては、販売会社よりお渡しします「投資信託説明書（交付目論見書）」の内容を必ずご確認ください。ご自身でご判断ください。
- 販売会社等につきましては、以下の先までお問い合わせください。
農林中金全共連アセットマネジメント株式会社
フリーダイヤル：0120-439-244（受付時間：営業日の9：00～17：00）
ホームページ：http://www.ja-asset.co.jp/

編集・発行 農林中金全共連アセットマネジメント(株)

お問い合わせ先 企画部 系統窓販サポート室

金融商品取引業者 関東財務局長（金商）第372号

〒102-0093 東京都千代田区平河町2-7-9 J A 共済ビル

発行日 2018年11月8日(木)

フリーダイヤル 0120-439-244

この資料は金融商品取引法に基づく開示書類ではなく、商品の勧誘を目的としたものでもありません。単に投資判断の参考となる情報提供のみを目的とした、上記時点における情報紙です。この資料に掲載されているいかなる内容も、将来の投資収益を示唆あるいは保証するものではありません。投資に関する最終的な決定は、お客さまご自身の判断でなさるようお願いいたします。この資料は農林中金全共連アセットマネジメント株式会社が信頼できると判断した資料により作成していますが、その正確性および完全性を保証するものではありません。また、事前の通知なしに内容を変更する場合があります。この資料に掲載されている内容の著作権、知的所有権など一切の権利は、農林中金全共連アセットマネジメント株式会社に帰属します。無断で使用（複製、転用など）することはできません。